



ROMÂNIA
MINISTERUL EDUCAȚIEI NAȚIONALE
Universitatea din Craiova

Direcția Generală Administrativă
Serviciul Achiziții Publice

Str.Libertății, nr.19

tel/fax 0251/411752

UNIVERSITATEA DIN CRAIOVA
DIRECȚIA GENERALĂ ADMINISTRATIVĂ

Nr. 3793 data 12.06.2019

Referitor la achiziția din data de 18.06.2019, având ca obiect "Servicii pentru acordare de credit - linie de credit (linie de finanțare) pentru susținerea implementării proiectelor finanțate din fonduri externe nerambursabile, susținerea proiectelor derulate de Universitatea din Craiova din alte surse decât cele externe (Rose, cercetare, etc.), susținerea activității curente a Universității din Craiova (cheltuieli de personal, cheltuieli cu utilitățile) pe o perioadă de 48 luni în sumă de 10.000.000 lei",

În urma solicitării de clarificări din partea operatorilor economici, aducem următoarele clarificări:

Întrebare:

1. Conform Caietului de Sarcini, document ce a fost transmis de către Universitate împreună cu Invitația de participare la procedura de atribuire a contractului de achiziție de servicii pentru acordare credit-linie de credit, la capitolul Obiectul Achiziției, privind utilizarea acestei expuneri, sunt menționate următoarele :

"Linie de finanțare pentru susținerea cheltuielilor eligibile și neeligibile aferente proiectelor finanțate din fonduri externe nerambursabile, susținerea proiectelor derulate de Universitatea din Craiova din alte surse decât cele externe (Rose, cercetare, etc), precum și susținerea activității curente a Universității din Craiova (cheltuieli de personal, cheltuieli cu utilitățile)", dorim să facem următoarele precizări:

Varianta prezentată mai sus presupune setarea unei sublimite, atât pentru utilizarea liniei de credit pentru susținerea finanțării proiectelor cât și pentru susținerea activității curente.

Vă rog să ne indicați valoarea totală a liniei de creditare care va fi utilizată pentru susținerea cheltuielilor eligibile și neeligibile aferente proiectelor finanțate din fonduri externe nerambursabile precum și valoarea totală care va fi destinată activității curente a Universității din Craiova

2. Vă rog să ne comunicați suma corectă privind valoarea estimată: În documentul "Invitația de participare" valoarea menționată este 1,824,000 RON, iar în documentul "Fisa de date a achiziției", valoarea este 2,108,016 RON.

3. Vă rugăm să ne comunicați informații referitoare la numărul de studenți actuali, inclusiv defalcare locuri buget+ taxa;

4. Vă rugăm să ne comunicați evoluția numărului de studenți în ultimii 3 ani și o estimare pentru perioada de finanțare (următorii 4 ani);

5. Care este mecanismul de acordare a subvenției de la MEN pentru finanțarea de bază proprie (venituri tip F)?

6. Din ce este compusă suma din Contul de rezultat patrimonial de la punctul I.2 - Venituri din activități economice în suma de 173.093.936 RON?

7. Care este gradul de realizare al bugetului în ultimii 3 ani, pe de o parte pentru total venituri (inclusiv toate tipurile de subvenții) cât și separat pentru veniturile proprii ?

8. Detalii privind evoluția cheltuielilor salariale cât și estimarea pentru durata de finanțare propusă;

9. Care au fost factorii luați în calcul în estimarea nivelului cheltuielilor salariale pentru 2019 (aprox.200 MRON vs. 145 MRON în 2018, conf. BUGET 2019)?

10. Care este cuantumul efectiv al sumelor achitate în 2017 și în 2018 pentru litigiile din drepturi salariale?

11. Structura debitorilor diverși (Dec. 2018, contul 461)?

12. Structura cheltuielilor cu amortizarea (dec.2018, contul 681.02).

13. Având în vedere că Linia de finanțare solicitată, în valoare de 10 MRON și Linia de finanțare actuală, în valoare de 6 MRON pot fi utilizate pentru plăți aferente activității curente (cheltuieli de personal, cheltuieli cu utilitățile) estimați ca cele două produse vor funcționa în paralel?

14. Gradul de îndatorare conform prevederilor legale în vigoare (la Dec-2018 cât și estimat 2019);

15. Este necesara prezentarea unui draft de contract de credit, in cadrul documentatiei de ofertare a finantarii solicitate?

16. Exista posibilitatea negocierii termenului de 10 zile pentru transferul incasarilor de catre Universitate (pct. 4. Reîntregirea liniei de finantare din Caietul de sarcini)?

17. Care sunt tipurile de bunuri/venituri ce vor fi constituite in garantia facilitatii (pct.9 Garantii, din Caietul de sarcini)?

Răspuns:

1. Prin caietul de sarcini nu s-a stabilit o limita pentru finantarea proiectelor finantate din fonduri externe nerambursabile si finantarea activitatii curente. Nu se poate stabili o delimitare in cadrul liniei de credit, deci nu se doreste setarea unei sublimite.

2. Suma corecta privind valoarea estimata este cea din "Fisa de date a achizitie" respectiv 2.108.016 RON

3. Va depunem alaturat situatiile privind evolutia numarului de studenti pentru 2016, 2017, 2018.

4. Estimam mentinerea cel putin la nivelul numarului de locuri actual de la buget si taxa.

5. Mecanismul de acordare a subventiei de la MEN are la baza Legea educatiei nationale nr.1/2011 art.223 si Metodologia de alocare a fondurilor bugetare pentru finantarea de baza si finantarea suplimentara, a institutiilor de invatamant superior de stat din Romania, pentru anul 2019 unde prevede la:

- Art. 5. "Sumele atribuite fiecarei universitati pentru finantarea de baza, pentru studentii inmatriculati pe baza cifrelor de școlarizare primite de universitate, într-un program de studii universitare de licență și de master, se alocă proporțional cu numărul de studenți echivalenți unitari ai acestora".

- Art. 6. "Pentru doctoranzii înmatriculați pe baza cifrei de școlarizare aprobate (număr de locuri - granturi de studii), finanțarea se face prin granturi doctorale.

6. Suma din Contul de rezultat patrimonial de la punctul 1.2 reprezinta veniturile incasate din activitatea de invatamant, de cercetare, camine cantine, fonduri externe nerambursabile, microproductie.

7. Gradul de realizare al bugetului:

- pe total: anul 2016- 78,15%

anul 2017- 89,49%

anul 2018- 91,07%

-pe venituri proprii: anul 2016-56,06%

anul 2017- 74,80%

anul 2018- 75,77%

8. Pentru evolutia cheltuielilor salariale se va pune in aplicare Legea nr.153/2017 privind salarizarea personalului platit din fonduri publice.

9. Nivelul cheltuielilor salariale pentru 2019 are la baza Legea nr.153/2017 privind salarizarea personalului platit din fonduri publice, plata Hotararilor judecatoresti si Legea 85/2016.

10. Sumele achitate in anul 2017 pentru litigii din drepturi salariale sunt in quantum de 6.706.257 lei din venituri proprii si 3.639.682 lei din finantare de baza (MEN), iar in anul 2018 s-au achitat 1.056.877 lei din venituri proprii si 3.128.924 lei din finantare de baza (MEN).

11. Situatia debitorilor - atasam anexa nr.1 la bilant.

12. Structura cheltuielilor cu amortizarea – atasam anexa 35a la bilant.

13. Da, cele doua linii vor functiona in paralel pana la expirarea valabilitatii liniei de credit de 6.000.000 lei(iulie 2020).


14. Gradul de indatorare 2018 este de 0.61%.

15. Da, este necesar un draft de contract de credit.

16. Nu este posibila negocierea termenului de 10 zile pentru restituirile sumelor imprumutate.

17. Tipurile de bunuri/venituri care vor fi constituite in garantii sunt sumele prezente si viitoare rezultate din activitatile curente ale Universitatii din Craiova, incasate in conturile deschise la BRD, BCR si Trezorerie, mai putin fondurile externe nerambursabile.

Director Direcția Achiziții Publice,
Ec. dr. Demetra Lupu Vișănescu




Șef Serviciu Achiziții Publice,
Ec. Maria Eugenia Mocanu



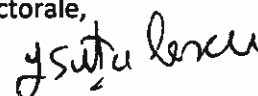
DOCTORANZI AI UNIVERSITĂȚII DIN CRAIOVA - SITUAȚIE NUMERICĂ - EVIDENȚA STUDENȚILOR

Cetatenie	octombrie 2016-2017			octombrie 2017-2018			Octombrie 2018-2019		
	Total studenti	taxa	buget	Total studenti	taxa	buget	Total studenti	taxa	buget
români	348	190	158	360	210	150	434	280	154
straini	36	24	12	51	40	11	41	32	9
total	384	214	170	411	250	161	475	312	163

/ DIRECTOR CSUD-UCV,
IPS Prof.univ.dr. Irineu Ion Popa



Sef Birou Studii Doctorale,
Liliana Guțulescu



CONFORM
CU ORIGINALUL



UNIVERSITATEA DIN CRAIOVA
RECTORAT

Număr cursanți studii licență, master
la 1 octombrie 2016, anul universitar 2016/2017, raportat la M.E.N.C.S. pentru finanțarea de bază

Nr crt	Facultatea	Nr. total cursanți	din care:										Obs.	
			Români buget		Străini buget		Români taxă		Străini taxă		Licență	Master		
			Licență	Master	Licență	Master	Licență	Master	Licență	Master				
1	Științe	1498	906	151	12	3	1	195	20	40	-	3	-	
2	Educație Fizică și Sport	900	223	64	12	4	1	373	83	68	1	2	4	
3	Litere fără Teatru, Muzică, Interpretare muzicală	1594	745	175	19	2	5	452	25	11	2	3	-	
	- Teatru	50	25	10	1	1	-	3	-	-	-	-	-	
	- Muzică	28	27	-	-	-	-	1	-	-	-	-	-	
	- Interpretare muzicală	44	37	-	1	-	-	5	-	-	1	-	-	
4	Facultatea de Teologie Ortodoxă	450	256	25	3	-	-	91	39	11	-	-	-	
5	Economie și Administrarea Af.	2601	1129	220	16	3	1	665	147	193	5	1	1	
6	Drept	1752	803	193	27	7	1	664	15	4	3	-	-	
7	Științe Sociale	742	385	88	15	3	1	131	12	7	1	3	-	
8	Mecanică	1199	742	131	4	-	-	171	11	9	4	1	-	
9	Inginerie Electrică	1168	761	118	10	-	-	170	1	17	-	-	1	
10	Automatică, Calc. și Electronică	1552	1118	153	2	0	0	121	3	7	0	1	0	
11	Horticultură	839	553	79	5	-	-	56	36	28	1	-	1	
12	Agronomie	1222	624	80	5	-	-	381	45	8	2	-	-	
13	C.U.Dr.Tr.Severin, din care:	1671	862	133	3	-	2	430	79	47	2	-	-	
	- Litere	296	139	20	2	-	-	111	24	-	-	-	-	
	- Drept	160	85	-	-	-	-	75	-	-	-	-	-	
	- Economie și Adm.Afacerilor	533	257	49	1	0	2	87	48	40	0	0	0	
	- Ed.Fizică și Sport	201	70	-	-	-	-	129	-	-	2	-	-	
	- Mecanică	481	311	64	-	-	-	28	7	7	-	-	-	
12	Departamentul de limbi str.aplic.	115	17	-	48	-	-	-	-	-	50	-	-	
	TOTAL	17310	9196	1617	1409	135	23	3909	516	450	22	14	7	

SECRETAR ȘEF UNIVERSITATE,

Conf.univ.dr. Mircea Zăvăleanu

CONFORM
CU ORIGINALUL

UNIVERSITATEA DIN CRAIOVA
R E C T O R A T

**Număr cursanți studii licență, master
la 1 octombrie 2017, raportat la M.E.N. pentru finanțarea de bază**

Nr crt	Facultatea	Nr. total cursanți	din care:												Obs
			Români buget			Străini buget			Români taxă			Străini taxă			
			Licență	Master		Licență	Master		Licență	Master		Licență	Master		
				I	II		I	II		I	II		I	II	
1	Științe	1569	943	170	157	24	1	1	207	37	18	7	2	2	
2	Educație Fizică și Sport	943	246	64	60	20	4	4	377	87	77	3		1	
3	Litere	1609	828	166	169	43	4	3	309	56	24	3	1	3	
4	Facultatea de Teologie Ortodoxă	453	264	25	25	2	1		85	21	30				
5	Economie și Administrarea Afacerilor	2410	1075	229	220	25	5	2	564	147	133	6	2	2	
6	Drept	1794	795	193	38	44	2	1	655	57	2	7			
7	Științe Sociale	806	371	88	89	24	1	3	174	49	7				
8	Mecanică	1108	714	133	115	5			101	27	9		1	3	
9	Inginerie Electrică	1075	650	129	111	11		1	154	9	9	1			
10	Automatică, Calculatoare și Electronică	1660	1155	162	138	20	0	2	156	16	9	1	1		
11	Horticultură	712	479	80	75	6	-	-	22	39	10	1			
12	Agronomie	1186	633	79	77	7	1	1	322	48	17	1			
13	C.U.Dr.Tr.Severin, din care:														
	- Litere	357	138	20	20	1	1	1	135	15	26				
	- Drept	189	82						107						
	- Economie și Adm.Afacerilor	538	252	51	49		2	2	87	65	30	2			
	- Ed.Fizică și Sport	233	73						157			3			
	- Mecanică	449	284	64	62	1			27	3	7	1			
	TOTAL	17091	8982	1653	1405	233	20	21	3639	676	408	36	7	11	

SECRETAR ȘEF DE UNIVERSITATE,

Conf.univ.dr. Mircea Zăvăleanu

CONFORM
CU ORIGINALUL

Întocmit,
Dăogaru Nellida

UNIVERSITATEA DIN CRAIOVA
R E C T O R A T
5 noiembrie 2018

Număr cursanți studii licență, master
la 1 octombrie 2018, raportat la M.E.N. pentru finanțarea de bază

Nr crt	Facultatea	Nr. total cursanți	din care:										Obs		
			Români buget		Străini buget		Români taxă		Străini taxă		Licență	Master			
			Licență	Master	Licență	Master	Licență	Master	Licență	Master					
1	Științe	1564	971	185	183	34	1	1	146	24	13	3	2	1	
2	Educație Fizică și Sport	919	417	67	69	27		4	177	83	71	3		1	
3	Litere	1594	884	167	171	51	5	4	222	49	38	1		2	
4	Facultatea de Teologie Ortodoxă	438	270	27	30	2		1	71	26	11				
5	Economie și Administrarea Afacerilor	2356	996	227	236	66	5	5	550	164	98	6	1	2	
6	Drept	1823	886	193	40	61		1	574	52	12	4			
7	Științe Sociale	819	405	88	88	21	7	1	139	40	29			1	
8	Mecanică	1100	696	142	118	7	2	2	113	12	5	2		1	
9	Inginerie Electrică	1003	595	131	118	10			137	4	7	1			
10	Automatică, Calculatoare și Electronică	1735	1224	167	147	27	1	1	133	22	11	1		2	
11	Horticultură	691	443	81	91	5			23	44	4				
12	Agronomie	1145	632	87	80	7	1		265	55	18				
13	C.U.Dr.Tr.Severin, din care:														
	- Litere	350	166	20	20	1		1	104	25	13				
	- Drept	192	97						95						
	- Economie și Adm.Afacerilor	543	270	50	51		1	1	54	63	52	2			
	- Ed.Fizică și Sport	229	134			1			92			2			
	- Mecanică	450	296	64	60	1			22	5	1	1			
	TOTAL	16951	9382	1696	1502	321	22	21	2917	668	383	26	3	10	

SECRETAR SEF UNIVERSITATE,

Conf.univ.dr. Mircea Zăvăleanu

CONFORM
CU ORIGINALUL

Întocmit

Dăogaru Nellida

SITUAȚIA CONTULUI 461" DEBITORI " LA DATA DE 31.12.2018

Nr. Crt	Denumire debitori	Finanțare M.E.N.	Venituri proprii	Cercetare cu TVA	Programne operationale	alte fonduri externe	Mecanism financiar SEE	Venituri Proprii Cu Tva	Caminae cu Tva	Cercetare fara TVA	Caminae VP+ subventii camine cantine	Total	SCDA	CUDTS	SDE	SCDP	Total general	Masuri de lichidare
1	Taxe scolarizare		5 593 563.08									5 593 563.08		758 610.00			6 352 173.08	Incasare conform contracte de scolarizare
2	Debitori carni, ab., publicitati	18 541.57	2 536.33									21 077.90					21 077.90	Pe masura sosirii receptiei/schimb interbibliotecar
3	Debitori litigii subunitati											0.00					0.00	Taxa de timbru sde, pagube materiale
4	Debitori -alte creante	0.00	4 668.35		0.00	0.00			0.00			4 668.35	305.97	0.00			4 974.32	Alti debitori curenti
5	Alti debitori-SDE, Caracal, Severin, SCDP		2 197 297.96	290 000.00								2 487 297.96					2 487 297.96	Imprumutun sustinere activitati
6	Taxe studenti straini		96 574.76									96 574.76					96 574.76	taxe studenti straini
7	Debitori din op. intre activitati		104 785.45		0.00		1 196.79					105 982.24	303 871.49				409 853.73	Sustinerea programelor cu finantare externa, operatiuni intre activitati
8	Creante din op cu FEN				28 994.96		67 857.88					96 852.84					96 852.84	Sume de incasat de la parteneri/prefinantare vitraia partenerilor
	Bilete spectacol		19 570.50									19 570.50					19 570.50	Singure in functie de vanzare acestora
	Tichete parcare								0.00			0.00					0.00	se recupereaza in functie de incasarea acestora
9	Diversi	311 078.18	19 921.69		80 776.20						47 517.50	459 293.57		1 000.00	283.76	331.12	460 908.45	sune neeligibile de recuperat, penalizare agrecom-inscriere la masa credala, taxe acreditate Facultati, taxe camin, taxe de participare, cautiuni dosare judecatoresti, utilitati, taxe timbru, moneda divizionara in casa
	D&T Industrial Equipment SRL		337 512 487.90									337 512 487.90					337 512 487.90	Penalitati calculate
	TOTAL	329 619.75	345 551 406.02	290 000.00	109 771.16	0.00	69 054.67	0.00	0.00	0.00	47 517.50	346 397 369.10	304 177.46	759 610.00	283.76	331.12	347 461 771.44	

ȘEF BIROU
Ec. Mariana Brînzei

INTOCMIT,

Ec. Dtd. Dragomir Isabela

CONFORM
CU ORIGINALUL

6

[Signature]

SITUATIA ACTIVELOR FIXE AMORTIZABILE
PENTRU 31/12/2018

Cod 26


Denumirea activelor fixe	Nr. Rand	Existent la:			Sold la inceputul anului	Total, din care:	Diferente din reevaluare	Achiziții	Cresteri			Alte cal
		1	2	3					4=5+6+7+8+9	5	6	
A	B	1	2	3	4=5+6+7+8+9	5	6	7	8	9		
ACTIVE FIXE NECORPORALE	01	x	x	x	x	x	x	x	x	x	x	
Cheftuieii de dezvoltare (ct.2030000)	02	x	x	0	0	0	0	0	0	0	0	
Concesiuni, brevete, licențe, mărci comerciale, drepturi și active similare (ct.2050000)	03	x	x	198	15	0	0	0	0	0	15	
Alte active fixe necorporale (ct.2080100, 2080200)	04	x	x	6.212.360	34.494	0	34.414	80	0	0	0	
TOTAL (rd. 02+03+04)	05	x	x	6.212.558	34.509	0	34.414	80	0	15	15	
ACTIVE FIXE CORPORALE	06	x	x	x	x	x	x	x	x	x	x	
Amenajări la terenuri (ct.2110200)	07	x	x	0	0	0	0	0	0	0	0	
Construcții (ct.212) (rd.08 = de la rd.09 la rd.16) din care:	08	x	x	362.257.614	1.562.765	0	0	0	0	0	1.562.765	
- drumuri publice, exclusiv poduri, podete, pasarele și viaducte și tunele (ct.2120101)	09	x	x	0	0	0	0	0	0	0	0	
- drumuri industriale și agricole (ct. 2120102)	10	x	x	0	0	0	0	0	0	0	0	
- infrastructură pentru transport feroviar, exclusiv poduri, podete, pasarele și viaducte și tunele (2120201)	11	x	x	0	0	0	0	0	0	0	0	
- poduri, podete, pasarele și viaducte pentru transporturi feroviare și rutiere; viaducte (ct. 2120301)	12	x	x	0	0	0	0	0	0	0	0	
- tunele (ct.2120401)	13	x	x	0	0	0	0	0	0	0	0	
- piste pentru aeroporturi și platforme de staționare pentru avioane și autovehicule; construcții aeroportuare (ct. 2120501)	14	x	x	0	0	0	0	0	0	0	0	
- canale pentru navigație (ct. 2120601)	15	x	x	0	0	0	0	0	0	0	0	
- alte active fixe încadrate în grupa construcții (2120901), din care:	16	x	x	362.257.614	1.562.765	0	0	0	0	0	1.562.765	
- locuințe ANL	16.1		x	0	0	0	0	0	0	0	0	
Instalații tehnice, mijloace de transport, animale și plantații (ct.2130100, 2130200, 2130300, 2130400)	17	x	x	108.039.485	3.601.220	0	0.2.390.264	156.109	0	0	1.054.847	
Mobilier, aparatură birotică, echipamente de protecție a valorilor umane și materiale și alte active fixe corporale (ct. 2140000)	18	x	x	7.256.911	408.747	0	354.017	18.972	2.520	33.238	33.238	
TOTAL (rd.07+08+17+18)	19	x	x	477.554.010	5.572.732	0	2.744.281	175.081	2.520	2.650.850	2.650.850	
TOTAL ACTIVE FIXE (rd. 05+19)	20	x	x	483.766.568	5.607.241	0	2.778.695	175.161	2.520	2.650.865	2.650.865	

lei

Denumirea activelor fixe	Nr. Rand	Total, din care:	Reșchieri								Sold la sfârșitul anului	Ajustări de valoare (amortizări și ajustări pentru depreciere)				Valoarea contabilă netă, din care:			
			11	12	13	14	15	16	17=3+4-10	Sold la începutul anului		Creșteri	Reduceri	Sold la sfârșitul anului	Domeniul privat al statului	Domeniul privat al UAT	Proprietatea privată a instituției publice		
A	B	10=11+12+13+14+15+16	11	12	13	14	15	16	17=3+4-10	18	19	20	21=18+19-20	22=17-21-23-24	23=17-21-22-24	24=17-21-22-23			
- canale pentru navigație (ct. 2120601)	15	0	0	0	0	0	0	0	0	0	0	0	0	0	0	0			
- alte active fixe încadrate în grupa construcții (2120901), din care:	16	25.497	0	0	15.000	0	10.497	0	363.794.882	179.266.306	12.800.940	25.498	192.041.748	20.190	0	171.732.944			
- locuințe ANL	16.1	0	0	0	0	0	0	0	0	0	0	0	0	0	0	0			
- instalații tehnice, mijloace de transport, animale și plantații (ct.2130100, 2130200, 2130300, 2130400)	17	446.875	0	0	296.245	0	63.150.567	111.193.830	85.367.738	99.411.159	88.577.716	96.201.181	0	0	0	14.992.649			
Mobilier, aparatură birotică, echipamente de protecție a valorilor umane și materiale și alte active fixe corporale (ct. 2140000)	18	38.807	0	0	26.555	0	12.252	7.626.851	5.803.884	414.921	38.807	6.179.998	0	0	0	1.446.853			
TOTAL (rd.07+08+17+18)	19	511.179	0	0	337.800	0	10.560	162.819	482.615.563	270.437.928	112.627.020	88.642.021	294.422.927	20.190	0	188.172.446			
TOTAL ACTIVE FIXE (rd. 05+19)	20	520.492	0	0	347.113	0	10.560	162.819	488.853.317	276.222.565	118.801.167	94.542.325	300.481.427	20.190	0	188.351.700			

Certificam exactitatea datelor raportate, precum și faptul că acestea se bazează pe evidența contabilă sintetică și analitică ținută la zi în conformitate cu reglementările legale în vigoare

Conducătorul compartimentului
financiar-contabil
Ec. Mic Ionela



CONFORM
CU ORIGINALUL