


ROMÂNIA
MINISTERUL EDUCAȚIEI

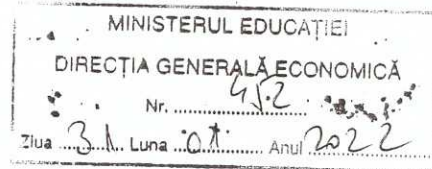


Universitatea din Craiova
CF 4553380

Craiova, Str. Al.I. Cuza, nr. 13, 200585,
tel: +40-351-403145, fax: +40-251-411688, www.ucv.ro
e-mail: rectorat@central.ucv.ro; rectorat@ucv.ro



NR. 130/28.01.2022



CĂTRE,
MINISTERUL EDUCAȚIEI

Alăturat vă înaintăm „Situțiile financiare trimestriale” încheiate la data de 31 Decembrie 2021 privind activitatea financiar-contabilă a Universității din Craiova.

Declarăm pe proprie răspundere că situațiile financiare anexate respectă politicile contabile aplicabile în conformitate cu reglementările contabile în vigoare.

De asemenea, situațiile financiare anexate oferă o imagine fidelă a poziției financiare, a performanței financiare și se bazează pe evidențele sintetice și analitice ținute la zi și în conformitate cu reglementările în vigoare.

Totodată, menționez că Universitatea din Craiova își desfășoară activitatea în condiții de continuitate.

RECTOR,

Prof. Univ. Dr. Cezar Ionuț SPÎNU



DIRECTOR DIRECȚIA ECONOMICĂ,

Ec. Ionela MIC

BILANT
PENTRU 31/12/2021

Cod 01

Ici

Nr. crt.	Denumire indicatorilor	Cod rand	Sold la inceputul anului	Sold la sfarsitul perioadei
A	B	C	1	2
1.	ACTIVE	01	X	X
2.	ACTIVE NECURENTE	02	X	X
3.	Active fixe necorporale (ct. 2030000+ 2050000+ 2060000+ 2080100+ 2080200+ 2330000- 2800300- 2800500- 2800800- 2800801- 2800809- 2900400- 2900500- 2900800- 2900801- 2900809- 2930100*)	03	858.992	781.521
4.	Instalatii tehnice, mijloace de transport, animale, plantatii, mobilier, aparatura birotica si alte active corporale (ct. 2130100+ 2130200+ 2130300+ 2130400+ 2140000+ 2310000- 2810301- 2810302- 2810303- 2810304- 2810400- 2910301- 2910302- 2910303- 2910304- 2910400- 2930200*)	04	11.034.537	12.789.483
5.	Terenuri si cladiri (ct. 2110100+ 2110200+ 2120101+ 2120102+ 2120201+ 2120301+ 2120401+ 2120501+ 2120601+ 2120901+ 2310000- 2810100- 2810201- 2810202- 2810203- 2810204- 2810205- 2810206- 2810207- 2810208- 2910100- 2910201- 2910202- 2910203- 2910204- 2910205- 2910206- 2910207- 2910208- 2930200)	05	356.328.062	350.637.725
6.	Alte active nefinanciare (ct.2150000)	06	0	0
7.	Active financiare necurente (investitii pe termen lung) peste un an (ct.2600100+ 2600200+ 2600300+ 2650000+ 2670201+ 2670202+ 2670203+ 2670204+ 2670205+ 2670208- 2960101- 2960102- 2960103- 2960200),din care:	07	54.895	407.132
8.	Titluri de participare (ct. 2600100+ 2600200+ 2600300- 2960101- 2960102- 2960103)	08	40.000	40.000
9.	Creante necurente - sume ce urmeaza a fi incasate dupa o perioada mai mare de un an (ct. 4110201+ 4110208+ 4130200+ 4280202+ 4610201+ 4610209- 4910200- 4960200),din care:	09	4.012.550	5.727.603
10.	Creante comerciale necurente - sume ce urmeaza a fi incasate dupa o perioada mai mare de un an (ct. 4110201+ 4110208+ 4130200+ 4610201- 4910200- 4960200)	10	727.514	614.721
11.	TOTAL ACTIVE NECURENTE (rd.03+ 04+ 05+ 06+ 07+ 09)	15	372.289.036	370.343.464
12.	ACTIVE CURENTE	18	X	X
13.	Stocuri (ct. 3010000+ 3020100+ 3020200+ 3020300+ 3020400+ 3020500+ 3020600+ 3020700+ 3020800+ 3020900+ 3030100+ 3030200+ 3040100+ 3040200+ 3050100+ 3050200+ 3070000+ 3090000+ 3310000+ 3320000+ 3410000+ 3450000+ 3460000+ 3470000+ 3490000+ 3510000+ 3510200+ 3540100+ 3540500+ 3540600+ 3560000+ 3570000+ 3580000+ 3590000+ 3610000+ 3710000+ 3800000+/- 3480000+/- 3780000- 3910000- 3920100- 3920200- 3920300- 3930000- 3940100- 3940500- 3940600- 3950100- 3950200- 3950300- 3950400- 3950600- 3950700- 3950800- 3960000- 3970100- 3970200- 3970300- 3980000- 4420803)	19	45.527.568	44.092.819
14.	Creante curente - sume ce urmeaza a fi incasate intr-o perioada mai mica de un an-	20	X	X
15.	Creante din operatiuni comerciale, avansuri si alte decontari (ct. 2320000+ 2340000+ 4090101+ 4090102+ 4110101+ 4110108+ 4130100+ 4180000+ 4250000+ 4280102+ 4610101+ 4610109+ 4730109**+ 4810101+ 4810102+ 4810103+ 4810900+ 4830000+ 4840000+ 4890101+ 4890301- 4910100- 4960100+ 5120800), din care:	21	9.378.917	8.324.264
16.	Decontari privind incheierea executiei bugetului de stat din anul curent (ct. 4890101+ 4890301)	21.1	0	0
17.	Creante comerciale si avansuri (ct. 2320000+ 2340000+ 4090101+ 4090102+ 4110101+ 4110108+ 4130100+ 4180000+ 4610101- 4910100- 4960100),din care :	22	6.540.922	6.913.275
18.	Avansuri acordate (ct.2320000+ 2340000+ 4090101+ 4090102)	22.1	0	0
19.	Creante bugetare (ct. 4310100**+ 4310200**+ 4310300**+ 4310400**+ 4310500**+ 4310600**+ 4310700**+ 4370100**+ 4370200**+ 4370300**+ 4420400+ 4420802+ 4440000**+ 4460100**+ 4460200**+ 4480200+ 4610102+ 4610104+ 4630000+ 4640000+ 4650100+ 4650200+ 4660401+ 4660402+ 4660500+ 4660900+ 4810101**+ 4810102**+ 4810103**+ 4810900**+ 4970000), din care:	23	1.359.626	1.545.973
20.	Creantele bugetului general consolidat (ct. 4630000+ 4640000+ 4650100+ 4650200+ 4660401+ 4660402+ 4660500+ 4660900- 4970000)	24	0	0
21.	Creante din operatiuni cu fonduri externe nerambursabile si fonduri de la buget (ct. 4500100+ 4500300+ 4500501+ 4500502+ 4500503+ 4500504+ 4500700+ 4510100+ 4510300+ 4510500+ 4530100+ 4540100+ 4540301+ 4540302+ 4540501+ 4540502+ 4540503+ 4540504+ 4550100+ 4550301+ 4550302+ 4550303+ 4560100+ 4560303+ 4560309+ 4570100+ 4570201+ 4570202+ 4570203+ 4570205+ 4570206+ 4570209+ 4570301+ 4570302+ 4570309+ 4580100+ 4580301+ 4580302+ 4610103+ 4730103**+ 4740000+ 4760000), din care:	25	11.654.888	9.258.696
22.	Sume de primit de la Comisia Europeana / alti donatori (ct. 4500100+ 4500300+ 4500501+ 4500502+ 4500503+ 4500504+ 4500700)	26	4.480.701	3.448.206
23.	Imprumuturi pe termen scurt acordate (ct. 2670101+ 2670102+ 2670103+ 2670104+ 2670105+ 2670108+ 2670601+ 2670602+ 2670603+ 2670604+ 2670605+ 2670609+ 4680101+ 4680102+ 4680103+ 4680104+ 4680105+ 4680106+ 4680107+ 4680108+ 4680109+ 4690103+ 4690105+ 4690106+ 4690108+ 4690109)	27	400.079	7.203
24.	Total creante curente (rd. 21+ 23+ 25+ 27)	30	22.793.510	19.136.136
25.	Investitii pe termen scurt (ct.5050000- 5950000)	31	0	0
26.	Conturi la trezorerii si institutii de credit :	32	X	X
27.	Conturi la trezorerie, casa in lei (ct. 5100000+ 5120101+ 5120501+ 5130101+ 5130301+ 5130302+ 5140101+ 5140301+ 5140302+ 5150101+ 5150103+ 5150301+ 5150500+ 5150600+ 5160101+ 5160301+ 5160302+ 5170101+ 5170301+ 5170302+ 5200100+ 5210100+ 5210300+ 5230000+ 5250101+ 5250102+ 5250301+ 5250302+ 5250400+ 5260000+ 5270000+ 5280000+ 5290101+ 5290201+ 5290301+ 5290400+ 5290901+ 5310101+ 5410101+ 5500101+ 5520000+ 5550101+ 5550400+ 5570101+ 5580101+ 5580201+ 5590101+ 5600101+ 5600300+ 5600401+ 5610101+ 5610300+ 5620101+ 5620300+ 5620401+ 5710100+ 5710300+ 5710400+ 5740101+ 5740102+ 5740301+ 5740302+ 5740400+ 5750100+ 5750300+ 5750400- 7700000)	33	49.606.424	91.558.128
28.	Dobanda de incasat, alte valori, avansuri de trezorerie (ct. 5180701+ 5320100+ 5320200+ 5320300+ 5320400+ 5320500+ 5320600+ 5320800+ 5420100)	33.1	91.644	15.980
29.	Depozite	34	X	X
30.	Conturi la institutii de credit, BNR, casa in valuta (ct.5110101+ 5110102+ 5120102+ 5120402+ 5120502+ 5130102+ 5130202+ 5140102+ 5140202+ 5150102+ 5150202+ 5150302+ 5160102+ 5160202+ 5170102+ 5170202+ 5290102+ 5290202+ 5290302+ 5290902+ 5310402+ 5410102+ 5410202+ 5500102+ 5550102+ 5550202+ 5570202+ 5580102+ 5580202+ 5580302+ 5580303+ 5590102+ 5590202+ 5600102+ 5600103+ 5600402+ 5610102+ 5610103+ 5620102+ 5620103+ 5620402)	35	12.742.471	8.446.388
31.	Dobanda de incasat, avansuri de trezorerie (ct.5180702+ 5420200)	35.1	0	0
32.	depozite	36	X	X
33.	Total disponibilitati si alte valori (rd.33+ 33.1+ 35+ 35.1)	40	62.440.539	100.020.496
34.	Conturi de disponibilitati ale Trezoreriei Centrale si ale trezoreriilor teritoriale (ct. 5120600+ 5120601+ 5160602+ 5120700+ 5120901+ 5120902+ 5121000+ 5121100+ 5240100+ 5240200+ 5240300+ 5550101+ 5550102+ 5550103- 7700000)	41	0	0
35.	Dobanda de incasat, alte valori, avansuri de trezorerie (ct. 5320400+ 5180701+ 5180702)	41.1	0	0
36.	Cheltuieli in avans (ct. 4710000)	42	4.441.000	3.710.525
37.	TOTAL ACTIVE CURENTE (rd.19+ 30+ 31+ 40+ 41+ 41.1+ 42)	45	135.202.617	166.959.976
38.	TOTAL ACTIVE (rd.15+ 45)	46	507.491.653	537.303.440
39.	DATORII	50	X	X
40.	DATORII NECURENTE- sume ce urmeaza a fi platite dupa- o perioada mai mare de un an	51	X	X
41.	Sume necurente- sume ce urmeaza a fi platite dupa o perioada mai mare de un an (ct. 2690200+ 4010200+ 4030200+ 4040200+ 4050200+ 4280201+ 4620201+ 4620209+ 5090000),din care:	52	2.386.665	2.871.561
42.	Datorii comerciale (ct.4010200+ 4030200+ 4040200+ 4050200+ 4620201)	53	0	0
43.	Imprumuturi pe termen lung (ct. 1610200+ 1620200+ 1630200+ 1640200+ 1650200+ 1660201+ 1660202+ 1660203+ 1660204+ 1670201+ 1670202+ 1670203+ 1670208+ 1670209- 1690200)	54	0	0
44.	Provizioane (ct. 1510201+ 1510202+ 1510203+ 1510204+ 1510208)	55	251.707	271.242

Nr. crt.	Denumire indicatorilor	Cod rand	Sold la inceputul anului	Sold la sfarsitul perioadei
A	B	C	1	2
45.	TOTAL DATORII NECURENTE (rd.52+ 54+ 55)	58	2.638.373	3.142.803
46.	DATORII CURENTE - sume ce urmeaza a fi platite intr- o perioada de pana la un an	59	X	X
47.	Datorii comerciale, avansuri si alte decontari (ct. 2690100+ 4010100+ 4030100+ 4040100+ 4050100+ 4080000+ 4190000+ 4620101+ 4620109+ 4730109+ 4810101+ 4810102+ 4810103+ 4810900+ 4830000+ 4840000+ 4890201+ 5090000+ 5120800), din care:	60	7.643.472	9.524.924
48.	Decontari privind incheierea executiei bugetului de stat din anul curent (ct. 4890201)	60.1	0	0
49.	Datorii comerciale si avansuri (ct. 4010100+ 4030100+ 4040100+ 4050100+ 4080000+ 4190000+ 4620101), din care:	61	2.294.164	4.472.175
50.	Avansuriprimitite (ct.4190000)	61.1	1.965	2.528.597
51.	Datorii catre bugete (ct. 4310100+ 4310200+ 4310300+ 4310400+ 4310500+ 4310600+ 4310700+ 4310700+ 4370100+ 4370200+ 4370300+ 4400000+ 4410000+ 4420300+ 4420801+ 4440000+ 4460100+ 4460200+ 4480100+ 4550501+ 4550502+ 4550503+ 4620109+ 4670100+ 4670200+ 4670300+ 4670400+ 4670500+ 4670900+ 4730109+ 4810900), din care:	62	11.362.375	10.442.443
52.	Datoriile institutiilor publice catre bugete	63	X	X
53.	Contributiile sociale (ct. 4310100+ 4310200+ 4310300+ 4310400+ 4310500+ 4310600+ 4310700+ 4370100+ 4370200+ 4370300)	63.1	5.730.304	5.354.298
54.	Sume datorate bugetului din Fonduri externe nerambursabile (ct.4550501+ 4550502+ 4550503)	64	0	0
55.	Datorii din operatiuni cu Fonduri externe nerambursabile si fonduri de la buget, alte datorii catre alte organisme internationale (ct.4500200+ 4500400+ 4500600+ 4510200+ 4510401+ 4510402+ 4510409+ 4510601+ 4510602+ 4510603+ 4510605+ 4510606+ 4510609+ 4520100+ 4520200+ 4530200+ 4540200+ 4540401+ 4540402+ 4540601+ 4540602+ 4540603+ 4550200+ 4550401+ 4550402+ 4550403+ 4550404+ 4550409+ 4560400+ 4580401+ 4580402+ 4580501+ 4580502+ 4590000+ 4620103+ 4730103+ 4760000)	65	9.957.635	4.957.152
56.	din care: sume datorate Comisiei Europene / alti donatori (ct.4500200+ 4500400+ 4500600+ 4590000+ 4620103)	66	58.504	50.640
57.	Imprumuturi pe termen scurt - sume ce urmeaza a fi platite intr- o perioada de pana la un an (ct. 5180601+ 5180603+ 5180604+ 5180605+ 5180606+ 5180608+ 5180609+ 5180800+ 5190101+ 5190102+ 5190103+ 5190104+ 5190105+ 5190106+ 5190107+ 5190108+ 5190109+ 5190110+ 5190110+ 5190180+ 5190190)	70	0	11.697
58.	Imprumuturi pe termen lung - sume ce urmeaza a fi platite in cursul exercitiului curent (ct. 1610100+ 1620100+ 1630100+ 1640100+ 1650100+ 1660101+ 1660102+ 1660103+ 1660104+ 1670101+ 1670102+ 1670103+ 1670108+ 1670109+ 1680100+ 1680200+ 1680300+ 1680400+ 1680500+ 1680701+ 1680702+ 1680703+ 1680708+ 1680709 - 1690100)	71	3.995.437	5.460.289
59.	Salariile angajatilor (ct. 4210000+ 4230000+ 4260000+ 4270100+ 4270300+ 4280101)	72	10.858.561	10.075.790
60.	Alte drepturi cuvenite altor categorii de persoane (pensii, indemnizatii de somaj, burse) (ct. 4220100+ 4220200+ 4240000+ 4260000+ 4270200+ 4270300+ 4290000+ 4380000), din care:	73	0	525.000
61.	Pensii, indemnizatii de somaj, burse	73.1	X	X
62.	Venituri in avans (ct.4720000)	74	7.387.759	7.424.422
63.	Provizioane (ct.1510101+ 1510102+ 1510103+ 1510104+ 1510108)	75	0	0
64.	TOTAL DATORII CURENTE (rd.60+ 62+ 65+ 70+ 71+ 72+ 73+ 74+ 75)	78	51.205.239	48.421.717
65.	TOTAL DATORII (rd.58+ 78)	79	53.843.612	51.564.520
66.	ACTIVE NETE = TOTAL ACTIVE- TOTAL DATORII = CAPITALURI PROPRII (rd.80= rd.46- 79 = rd.90)	80	453.648.041	485.738.920
67.	CAPITALURI PROPRII	83	X	X
68.	Rezerve, fonduri (ct.1000000+ 1010000+ 1020101+ 1020102+ 1020103+ 1030000+ 1040101+ 1040102+ 1040103+ 1050100+ 1050200+ 1050300+ 1050400+ 1050500+/- 1060000+ 1320000+ 1330000+ 1390100)	84	197.795.860	196.966.928
69.	Rezultatul reportat (ct.1170000- sold creditor)	85	223.013.088	255.367.983
70.	Rezultatul reportat (ct.1170000- sold debitor)	86	0	0
71.	Rezultatul patrimonial al exercitiului (ct.1210000- sold creditor)	87	32.839.093	33.404.009
72.	Rezultatul patrimonial al exercitiului (ct.1210000- sold debitor)	88	0	0
73.	TOTAL CAPITALURI PROPRII (rd.84+ 85- 86+ 87- 88)	90	453.648.041	485.738.920

Certificam exactitatea datelor raportate, precum si faptul ca acestea se bazeaza pe evidenta contabila sintetica si analitica tinuta la zi in conformitate cu reglementarile legale in vigoare
Conducatorul compartimentului

financiar-contabil
Ec.Ionela MIC



CONTUL DE REZULTAT PATRIMONIAL
PENTRU 31/12/2021

Anexa 2

Cod 02

TOTAL

lei

Nr. crt.	Denumire indicatorilor	Cod rand	An precedent	An curent
A	B	C	1	2
I.	VENITURI OPERATIONALE	01	X	X
1.	Venituri din impozite, taxe, contributiile de asigurari si alte venituri ale bugetelor (ct. 7300100+ 7300200+ 7310100+ 7310200+ 7320100+ 7330000+ 7340000+ 7350100+ 7350200+ 7350300+ 7350400+ 7350500+ 7350600+ 7360100+ 7390000+ 7450100+ 7450200+ 7450300+ 7450400+ 7450500+ 7450700+ 7450900+ 7460100+ 7460200+ 7460300+ 7460900)	02	0	0
2.	Venituri din activitati economice (ct. 7210000+ 7220000+ 7510100+ 7510200+/- 7090000)	03	235.274.274	227.351.048
3.	Finantari, subventii, transferuri (ct. 7510500+ 7710000+ 7720100+ 7720200+ 7740100+ 7740200+ 7750000+ 7760000+ 7780000+ 7790101+ 7790109)	04	66.978.908	72.713.756
4.	Alte venituri operationale (ct. 7140000+ 7180000+ 7500000+ 7510300+ 7510400+ 7810200+ 7810300+ 7810401+ 7810402+ 7770000)	05	344.397.850	437.627
	TOTAL VENITURI OPERATIONALE (rd.02+03+04+05)	06	646.651.032	300.502.431
II.	CHELTUIELI OPERATIONALE	07	X	X
1.	Salariile si contributiile sociale aferente angajatilor (ct. 6410000+ 6420000+ 6450100+ 6450200+ 6450300+ 6450400+ 6450500+ 6450600+ 6450700+ 6450800+ 6460000+ 6470000)	08	191.705.659	180.883.344
2.	Subventii si transferuri (ct. 6700000+ 6710000+ 6720000+ 6730000+ 6740000+ 6750000+ 6760000+ 6770000+ 6780000+ 6790000)	09	35.199.060	36.706.180
3.	Stocuri, consumabile, lucrari si servicii executate de terti (ct. 6010000+ 6020100+ 6020200+ 6020300+ 6020400+ 6020500+ 6020600+ 6020700+ 6020800+ 6020900+ 6030000+ 6060000+ 6070000+ 6080000+ 6090000+ 6100000+ 6110000+ 6120000+ 6130000+ 6140000+ 6220000+ 6230000+ 6240100+ 6240200+ 6260000+ 6270000+ 6280000+ 6290100)	10	27.630.752	26.757.855
4.	Cheltuieli de capital, amortizari si provizioane (ct. 6290200+ 6810100+ 6810200+ 6810300+ 6810401+ 6810402+ 6820101+ 6820109+ 6820200+ 6890100+ 6890200)	11	18.888.282	18.503.227
5.	Alte cheltuieli operationale (ct. 6350100+ 6540000+ 6580101+ 6580109)	12	340.494.962	4.005.443
	TOTAL CHELTUIELI OPERATIONALE (rd.08+09+10+11+12)	13	613.918.715	266.856.049
III.	REZULTATUL DIN ACTIVITATEA OPERATIONALA *	14	X	X
	- EXCEDENT (rd.06- rd.13)	15	32.732.317	33.646.382
	- DEFICIT (rd.13- rd.06)	16	0	0
IV.	VENITURI FINANCIARE (ct. 7630000+ 7640000+ 7650100+ 7650200+ 7660000+ 7670000+ 7680000+ 7690000+ 7860300+ 7860400)	17	208.563	217.910
V.	CHELTUIELI FINANCIARE (ct. 6630000+ 6640000+ 6650100+ 6650200+ 6660000+ 6670000+ 6680000+ 6690000+ 6860300+ 6860400+ 6860800)	18	136.506	199.934
VI.	REZULTATUL DIN ACTIVITATEA FINANCIARA	19	X	X
	- EXCEDENT (rd.17- rd.18)	20	72.057	17.976
	- DEFICIT (rd.18- rd.17)	21	0	0
VII.	REZULTATUL DIN ACTIVITATEA CURENTA	22	X	X
	- EXCEDENT (rd.15+20-16-21)	23	32.804.374	33.664.358
	- DEFICIT (rd.16+21-15-20)	24	0	0
VIII.	VENITURI EXTRAORDINARE (ct. 7910000)	25	45.390	56.878
IX.	CHELTUIELI EXTRAORDINARE (ct. 6900000+ 6910000)	26	0	0
X.	REZULTATUL DIN ACTIVITATEA EXTRAORDINARA	27	X	X
	- EXCEDENT (rd.25-rd.26)	28	45.390	56.878
	- DEFICIT (rd.26-rd.25)	29	0	0
XI.	REZULTATUL PATRIMONIAL AL EXERCITIULUI (BRUT)	29.1	X	X
	- EXCEDENT (rd. 23+28-24-29)	29.2	32.849.764	33.721.236
	- DEFICIT (rd. 24+29-23-28)	29.3	0	0
	Cheltuieli cu impozitul pe profit (din ct. 6350200)	29.4	10.671	317.227
XII.	REZULTATUL PATRIMONIAL AL EXERCITIULUI (NET)	30	X	X
	- EXCEDENT (rd. 29.2 - rd.29.4)	31	32.839.093	33.404.009
	- DEFICIT (rd. 29.3 + rd.29.4)	32	0	0

Certificam exactitatea datelor raportate, precum si faptul ca acestea se bazeaza pe evidenta contabila sintetice si analitice tinuta la zi in conformitate cu reglementarile legale in vigoare



Conducatorul compartimentului
financiar-contabil
Ec. Ionela MIC

Universitatea Din Craiova
Craiova, str. nr.
Cod fiscal: 4553380

SITUAȚIA FLUXURILOR DE TREZORERIE
LA 31/12/2021

Anexa 3

Denumire indicatorilor	Cod rand	TOTAL	CASA ct. 5310101	Buget instituții publice finanțate integral din venituri proprii ct. 5600101/7700000	Buget fonduri externe nerambursabile (sursa D) ct. 5150103/7700000	Alte disponibilități (ct. 5xx)	lei
A	B	1=2+3+...+15	2	10	14	15	
I. NUMERAR DIN ACTIVITATEA OPERATIONALA	1	X					
1. Incasari	2	352.934.222	10.274.795	X	X		
2. Plati	3	289.744.654	10.274.795				30.780.487
3. Numerar din activitatea operationala (rd. 02 - rd. 03)	4	63.189.568					31.476.278
III. NUMERAR DIN ACTIVITATEA DE INVESTITII	5	X	X	X	X		-695.791
1. Incasari	6	31.732					
2. Plati	7	15.312.991					
3. Numerar net din activitatea de investitii (rd.06-07)	8	-15.281.259					
III. NUMERAR DIN ACTIVITATEA DE FINANTARE	9	X	X	X	X		
1. Incasari	10	0					
2. Plati	11	5.956.605					
3. Numerar net din activitatea de finantare (rd.10-rd.11)	12	-5.956.605					
IV. CREȘTEREA (DESCREȘTEREA) NETĂ DE NUMERAR ȘI ECHIVALENT DE NUMERAR (rd.04+rd.08+rd.12)	13	41.951.704					
V. NUMERAR ȘI ECHIVALENT DE NUMERAR LA ÎNCEPUTUL ANULUI	14	49.606.424					
- Sume recuperate în excidentul anului precedent **)	14.1	10.000.000	X				
- Sume utilizate din excidentul anului precedent/ sume transferate din excident la bugetul local/sume transferate din excident pentru constituirea de depozite în trezorerie***)	14.2	10.000.000	X				
Sume transferate din disponibilul neutilizat la finele anului precedent****)	14.3	0	X	X			
VI. NUMERAR ȘI ECHIVALENT DE NUMERAR LA SFÂRȘITUL PERIOADEI (rd.13+rd.14+rd.14.1 - rd.14.2 - rd.14.3)	15	91.558.128					
							2.728.852

Cerificam exactitatea datelor raportate, precum și faptul ca acestea se bazeaza pe evidenta contabila sintetica și analitica imputa la zi în conformitate cu reglementările legale în vigoare


Viza trezoreriei statului

Conducatorul institutiei

Prof.univ.dr.-Cezar Ioan SPINU

Conducatorul compartimentului
financiar-contabili

Ec.Ionela MIC



Universitatea Din Craiova
Craiova, str. nr.
Cod fiscal: 4553380

SITUAȚIA FLUXURILOR DE TREZORERIE
PENTRU 31/12/2021

ANEXA 4

DENUMIREA INDICATORULUI	Cod rând		TOTAL	Casa 531.04.02	Total 5xx
	B	1			
I. NUMERAR DIN ACTIVITATEA OPERATIONALA					
1. Incasari	01	X	62.196.479		61.494.511
2. Plati	2		66.646.465	701.968	65.944.497
3. Numerar din activitatea operationala (rd. 02 - rd. 03)	3		-4.449.986		-4.449.986
II. NUMERAR DIN ACTIVITATEA DE INVESTITII					
1. Incasari	5	X	0	X	0
2. Plati	6		0		0
3. Numerar net din activitatea de investitii (rd.06-07)	7		0		0
III. NUMERAR DIN ACTIVITATEA DE FINANTARE					
1. Incasari	8		0		0
2. Plati	9	X	0	X	0
3. Numerar net din activitatea de finantare (rd.10-rd.11)	10		0		0
IV. CREȘTEREA (DESCREȘTEREA) NETĂ DE NUMERAR ȘI ECHIVALENT DE NUMERAR (rd.04+rd.08+rd.12)	11		0		0
V. NUMERAR ȘI ECHIVALENT DE NUMERAR LA ÎNCEPUTUL ANULUI	12		0		0
1. Diferențe de curs favorabile	13		-4.449.986		-4.449.986
2. Diferențe de curs nefavorabile	14		12.742.471		12.742.471
VI. NUMERAR ȘI ECHIVALENT DE NUMERAR LA FINELE PERIOADEI (rd.13+14+15-16)	15		214.732		214.732
	16		60.829		60.829
	17		8.446.388		8.446.388

Certificam exactitatea datelor raportate, precum și faptul că acestea se bazează pe evidența contabilă simetrică și analitică ținută la zi în conformitate cu reglementările legale în vigoare

Conducătorul compartimentului
financiar-contabil
Ec. Ionela MIC



Ionela MIC

CONTUL DE EXECUTIE A BUGETULUI INSTITUTIEI PUBLICE - VENITURI
PENTRU 31/12/2021


Cod 20.01.F. Tip 20

Denumirea indicatorilor	Cod	Prevederi bugetare		Prevederi bugetare definitive	Drepturi constatate		Total, din care:	Drepturi constatate		Incasari realizate	Stingeri pe alte cai decat incasari	Drepturi constatate de incasat 8=3-6-7
		initiale			din anii precedenti			din anul curent				
		1	2		3=4+5	4		5	6			
A	B											
TOTAL VENITURI	00	280.293.164	317.876.285	317.876.285	14.579.672	340.632.881	326.053.209	307.502.756	19.860.508			13.269.617
I. VENITURI CURENTE	I	48.165.834	49.870.834	49.870.834	7.406.856	62.062.635	54.655.779	54.368.731	184.136			7.509.768
C. VENITURI NEFISCALE	C	48.165.834	49.870.834	49.870.834	7.406.856	62.062.635	54.655.779	54.368.731	184.136			7.509.768
C1. VENITURI DIN PROPRIETATE	C1	464.000	464.000	464.000	433.256	871.541	438.285	427.088	59.432			385.021
Venituri din proprietate	30	463.000	463.000	463.000	433.256	871.113	437.857	426.660	59.432			385.021
Alte venituri din concesiuni si inchirieri *)	30.05	463.000	463.000	463.000	433.256	871.113	437.857	426.660	59.432			385.021
Alte venituri din proprietate	30.50	0	0	0	0	0	0	0	0			0
Alte venituri din proprietate	30.50.00	0	0	0	0	0	0	0	0			0
Venituri din dobanzi	31	1.000	1.000	1.000	428	428	428	428	0			0
Alte venituri din dobanzi	31.03	1.000	1.000	1.000	428	428	428	428	0			0
Alte venituri din dobanzi	31.03.00	1.000	1.000	1.000	428	428	428	428	0			0
C2. VANZARI DE BUNURI SI SERVICII	C2	47.701.834	49.406.834	49.406.834	6.973.600	61.191.094	54.217.494	53.941.643	124.704			7.124.747
Venituri din prestari de servicii si alte activitati	33	47.231.834	48.318.652	48.318.652	6.973.600	60.539.852	53.566.252	53.290.401	124.704			7.124.747
Taxe si tarife pentru analize si servicii efectuate de laboratoare	33.04	0	0	0	0	0	0	0	0			0
Taxe si tarife pentru analize si servicii efectuate de laboratoare	33.04.00	0	0	0	0	0	0	0	0			0
Taxe si alte venituri in invatamant	33.05	27.493.286	25.993.286	25.993.286	5.794.441	32.467.758	26.673.317	26.827.231	79.036			5.561.491
Taxe si alte venituri in invatamant	33.05.00	27.493.286	25.993.286	25.993.286	5.794.441	32.467.758	26.673.317	26.827.231	79.036			5.561.491
Venituri din prestari de servicii	33.08	400.000	700.000	700.000	103.468	830.943	727.475	800.686	146			30.111
Venituri din prestari de servicii	33.08.00	400.000	700.000	700.000	103.468	830.943	727.475	800.686	146			30.111
Contributia elevilor si studentilor pentru internate, camine si cantine	33.14	3.000.000	3.000.000	3.000.000	147.930	1.787.336	1.639.406	1.724.269	20.717			42.350
Contributia elevilor si studentilor pentru internate, camine si cantine	33.14.00	3.000.000	3.000.000	3.000.000	147.930	1.787.336	1.639.406	1.724.269	20.717			42.350
Venituri din valorificarea produselor obtinute din activitatea proprie sau anexa	33.16	8.838.548	10.838.548	10.838.548	116.745	14.442.833	14.326.088	14.248.218	22.995			171.620
Venituri din valorificarea produselor obtinute din activitatea proprie sau anexa	33.16.00	8.838.548	10.838.548	10.838.548	116.745	14.442.833	14.326.088	14.248.218	22.995			171.620
Venituri din organizarea de cursuri de calificare si conversie profesionala, specializare si perfectionare	33.17	1.500.000	2.086.818	2.086.818	453.662	3.473.656	3.019.974	2.395.999	1.625			1.076.032
Venituri din organizarea de cursuri de calificare si conversie profesionala, specializare si perfectionare	33.17.00	1.500.000	2.086.818	2.086.818	453.662	3.473.656	3.019.974	2.395.999	1.625			1.076.032
Venituri din cercetare	33.20	4.500.000	4.500.000	4.500.000	286.275	5.003.156	4.716.881	4.843.853	165			159.118
Venituri din cercetare	33.20.00	4.500.000	4.500.000	4.500.000	286.275	5.003.156	4.716.881	4.843.853	165			159.118
Alte venituri din prestari de servicii si alte activitati	33.50	1.500.000	1.200.000	1.200.000	71.059	2.534.170	2.463.111	2.450.145	84.025			84.025
Alte venituri din prestari de servicii si alte activitati	33.50.00	1.500.000	1.200.000	1.200.000	71.059	2.534.170	2.463.111	2.450.145	84.025			84.025
Transferuri voluntare, altele decat subventiile	37	470.000	1.088.182	1.088.182	0	651.242	651.242	651.242	0			0
Donatii si sponsorizari	37.01	470.000	1.088.182	1.088.182	0	651.242	651.242	651.242	0			0
Donatii si sponsorizari	37.01.00	470.000	1.088.182	1.088.182	0	651.242	651.242	651.242	0			0
Alte transferuri voluntare	37.50	0	0	0	0	0	0	0	0			0
Alte transferuri voluntare	37.50.00	0	0	0	0	0	0	0	0			0
III. VENITURI DIN CAPITAL	III	0	0	0	0	0	0	0	0			0
Venituri din valorificarea unor bunuri	39	0	0	0	7.479	32.251	24.772	31.732	519			0
Venituri din valorificarea unor bunuri ale institutiilor publice	39.01	0	0	0	7.479	32.251	24.772	31.732	519			0
Venituri din valorificarea unor bunuri ale institutiilor publice	39.01.00	0	0	0	7.479	32.251	24.772	31.732	519			0
III. OPERATIUNI FINANCIARE	III	0	0	0	0	0	0	0	0			0
Incasari din rambursarea imprumuturilor acordate	40	0	0	0	0	0	0	0	0			0
Suma utilizate din excedentul anului precedent pentru efectuarea de cheltuieli	40.15	0	0	0	0	0	0	0	0			0
Suma utilizate de alte institutii din excedentul anului precedent	40.15.03	0	0	0	0	0	0	0	0			0
IV. SUBVENTII	IV	208.679.224	232.670.345	232.670.345	1.471.787	234.407.270	232.935.483	230.382.978	2.766.593			1.257.699
SUBVENTII DE LA ALTE NIVELE ALE ADMINISTRATIEI PUBLICE	IV1	208.679.224	232.670.345	232.670.345	1.471.787	234.407.270	232.935.483	230.382.978	2.766.593			1.257.699
Subventii de la bugetul de stat	42	208.679.224	232.670.345	232.670.345	1.471.787	234.407.270	232.935.483	230.382.978	2.766.593			1.257.699
Subventii de la bugetul de stat pentru institutii si servicii publice sau activitati finantate integral din veniturii proprii	42.38	207.679.224	226.670.345	226.670.345	0	226.174.586	226.174.586	226.174.586	0			0

Denumirea indicatorilor	Cod	Prevederi bugetare		Prevederi bugetare definitive	Drepturi constatate			Incasari realizate	Stingeri pe alte cai decat incasari	Drepturi constatate de incasat
		initiale	1		2	Total, din care:	din anii precedenti			
A	B				3=4+5	4	5	6	7	8=3-6-7
Subvenții de la bugetul de stat pentru institutii si servicii publice sau activitati finantate integral din venituri proprii	42.38.00	207.679.224	0	226.670.345	226.174.586	0	226.174.586	226.174.586	0	0
Subvenții de la bugetul de stat catre institutii publice finantate partial sau integral din venituri proprii pentru protectie finantate din FEN postaderare	42.39	0	0	0	817.722	808.634	9.088	0	84.219	733.503
Subvenții de la bugetul de stat catre institutii publice finantate partial sau integral din venituri proprii pentru protectie finantate din FEN postaderare	42.39.00	0	0	0	817.722	808.634	9.088	0	84.219	733.503
Sume primite de institutiile publice si activitatile finantate integral sau partial din venituri proprii in cadrul programelor FEAGA implementate de APIA	42.43	500.000	0	2.500.000	2.797.204	0	2.797.204	2.797.204	0	0
Sume primite de institutiile publice si activitatile finantate integral sau partial din venituri proprii in cadrul programelor FEAGA implementate de APIA	42.43.00	500.000	0	2.500.000	2.797.204	0	2.797.204	2.797.204	0	0
Subvenții de la bugetul de stat catre institutii publice finantate partial sau integral din venituri proprii necesare sustinerii derularii proiectelor finantate din fonduri externe nerambursabile (FEN) postaderare alerete perioadei de programare 2014-2020	42.70	500.000	0	3.500.000	4.617.758	663.153	3.954.605	1.411.188	2.682.374	524.196
Subvenții de la bugetul de stat catre institutii publice finantate partial sau integral din venituri proprii necesare sustinerii derularii proiectelor finantate din fonduri externe nerambursabile (FEN) postaderare alerete perioadei de programare 2014-2020	42.70.00	500.000	0	3.500.000	4.617.758	663.153	3.954.605	1.411.188	2.682.374	524.196
Sume primite de la UE/alti donatori in contul platilor efectuate si prefinantari	45	0	0	0	1.639.299	1.639.299	0	0	10.529	1.628.770
Fondul European de Dezvoltare Regionala	45.01	0	0	0	1.376.745	1.376.745	0	0	10.529	1.366.216
Sume primite in contul platilor efectuate in anii anteriori	45.01.02	0	0	0	1.376.745	1.376.745	0	0	10.529	1.366.216
Prefinantare	45.01.03	0	0	0	0	0	0	0	0	0
Fondul Social European	45.02	0	0	0	262.554	262.554	0	0	0	262.554
Sume primite in contul platilor efectuate in anii anteriori	45.02.02	0	0	0	262.554	262.554	0	0	0	262.554
Sume primite de la UE/alti donatori in contul platilor efectuate si prefinantari aferente cadrului financiar 2014-2020	48	23.448.106	0	35.335.106	42.491.426	4.054.251	38.437.175	22.719.315	16.898.731	2.873.380
Fondul European de Dezvoltare Regionala (FEDR)	48.01	4.755.000	0	16.042.000	7.691.925	727.086	6.964.839	4.665.240	2.485.577	541.108
Sume primite in contul platilor efectuate in anul curent	48.01.01	1.000.000	0	4.000.000	3.801.707	726.922	3.074.785	907.714	2.482.502	411.491
Sume primite in contul platilor efectuate in anii anteriori	48.01.02	800.000	0	1.387.000	890.785	164	890.621	758.093	3.075	129.617
Prefinantare	48.01.03	2.955.000	0	10.655.000	2.999.433	0	2.999.433	2.999.433	0	0
Fondul Social European (FSE)	48.02	16.700.000	0	16.700.000	32.209.274	3.277.516	28.931.758	15.463.848	14.413.154	2.322.272
Sume primite in contul platilor efectuate in anul curent	48.02.01	4.976.216	0	5.976.216	16.996.050	2.001.625	14.894.425	5.413.326	9.790.005	1.692.719
Sume primite in contul platilor efectuate in anii anteriori	48.02.02	1.865.660	0	2.065.660	7.392.296	1.275.891	6.116.405	2.129.594	4.623.149	639.553
Prefinantare	48.02.03	9.858.124	0	8.658.124	7.920.928	0	7.920.928	7.920.928	0	0
Instrumentul European de Vecinatate (ENI)	48.12	0	0	0	0	0	0	0	0	0
Sume primite in contul platilor efectuate in anii anteriori	48.12.02	0	0	0	0	0	0	0	0	0
Alte facilitati si instrumente postaderare (AFIP)	48.16	1.993.106	0	2.593.106	2.590.227	49.649	2.540.578	2.590.227	0	0
Sume primite in contul platilor efectuate in anul curent	48.16.01	1.993.106	0	2.593.106	2.590.227	49.649	2.540.578	2.590.227	0	0

Certificam exactitatea datelor raportate, precum si faptul ca acestea se bazeaza pe evidenta contabila sintetica si analitica tinuta la zi in conformitate cu reglementarile legale in vigoare

Conducatorul institutiei



Conducatorul compartimentului
financiar-contabil

Ec. Ionela MIC

Ionela MIC

Universitatea Din Craiova
Craiova, str. nr.
Cod fiscal: 4553380

CONTUL DE EXECUTIE A BUCETULUI INSTITUTULUI PUBLICE-CHELTUIELI
PENTRU 31/12/2021

Cod 21 01 F:65 Tip 20

Denumirea indicatorilor	Cod	Credite de angajament				Credite bugetare		Angajamente bugetare	Angajamente legale	Plati efectuate	Angajamente legale de platit	Cheltuieli efective			
		1	2	3	4	5	6						7	8-6-7	9
		initial	definitiv	initial	definitiv										
	. B														
TOTAL CHELTUIELI	00	281.493.164	323.076.285	281.493.164	323.076.285	272.790.438	272.790.438	272.790.438	269.919.747	2.870.891	265.566.422				
01. CHELTUIELI CURENTE (01=10*20+30+40+50+51+55+56+57+59+65)	01	238.717.058	254.850.179	238.717.058	254.850.179	226.639.743	226.639.743	226.639.743	226.217.313	422.430	228.613.602				
TITLUL I CHELTUIELI DE PERSONAL	10	173.449.330	177.107.609	173.449.330	177.107.609	177.107.609	177.107.609	177.107.609	164.199.508	0	163.712.703				
Cheltuieli salariale in bani	10.01	172.382.854	143.956.249	172.382.854	143.956.249	173.311.273	173.311.273	160.587.919	160.587.919	0	160.102.686				
Salarii de baza	10.01.01	159.560.325	6.495.629	159.560.325	6.495.629	159.560.325	143.956.249	132.066.610	132.066.610	0	132.162.051				
Sporuri pentru conditii de munca	10.01.05	1.817.665	1.969.621	1.817.665	1.969.621	1.817.665	1.817.665	1.817.665	1.817.665	0	1.817.665				
Alte sporuri	10.01.06	1.969.621	7.787.795	1.969.621	7.787.795	1.969.621	1.969.621	1.969.621	1.969.621	0	1.969.621				
Fond aferent plati cu ora	10.01.11	2.438.230	7.782.459	2.438.230	7.782.459	2.438.230	2.438.230	2.438.230	2.438.230	0	2.438.230				
Indemnizatii plătite unor persoane din afara unitatii	10.01.12	55.489	129.489	55.489	129.489	55.489	55.489	55.489	55.489	0	55.489				
Drepturi de delegare	10.01.13	40.454	62.951	40.454	62.951	40.454	40.454	40.454	40.454	0	40.454				
Indemnizatii de hrana	10.01.17	5.674.836	5.733.115	5.674.836	5.733.115	5.674.836	5.674.836	5.674.836	5.674.836	0	5.674.836				
Alte drepturi salariale in bani	10.01.30	826.224	1.363.576	826.224	1.363.576	826.224	826.224	826.224	826.224	0	826.224				
Contributii	10.03	1.066.476	3.796.336	1.066.476	3.796.336	1.066.476	1.066.476	1.066.476	1.066.476	0	1.066.476				
Contributii de asigurari sociale de stat	10.03.01	5.562	8.562	5.562	8.562	5.562	5.562	5.562	5.562	0	5.562				
Contributii de asigurari de somaj	10.03.02	150	650	150	650	150	150	150	150	0	150				
Contributii de asigurari sociale de sanatate	10.03.03	1.536	3.536	1.536	3.536	1.536	1.536	1.536	1.536	0	1.536				
Contributii de asigurari sociale de munca si boli profesionale	10.03.04	63	1.063	63	1.063	63	63	63	63	0	63				
Contributii de asigurari pentru accidente de munca si boli profesionale	10.03.06	312	812	312	812	312	312	312	312	0	312				
Contributia asiguratorie pentru munca	10.03.07	1.044.836	3.769.139	1.044.836	3.769.139	1.044.836	1.044.836	1.044.836	1.044.836	0	1.044.836				
Contributii plătite de angajator in numele angajatului	10.03.08	14.017	12.574	14.017	12.574	14.017	14.017	14.017	14.017	0	14.017				
TITLUL II BUNURI SI SERVICII	20	31.283.960	42.994.481	31.283.960	42.994.481	31.283.960	31.283.960	29.220.806	28.798.376	422.430	26.764.596				
Bunuri si servicii	20.01	28.550.343	34.469.068	28.550.343	34.469.068	28.550.343	28.550.343	23.264.963	22.969.632	395.331	22.028.502				
Furnituri de birou	20.01.01	26.630	177.187	26.630	177.187	26.630	26.630	26.630	26.630	0	26.630				
Materiale pentru curatenie	20.01.02	115.603	168.617	115.603	168.617	115.603	115.603	115.603	115.603	0	115.603				
incalzit, iluminat si forta motrica	20.01.03	10.093.031	7.837.448	10.093.031	7.837.448	10.093.031	10.093.031	4.583.943	4.583.943	0	4.583.943				
Apa, canal si salubritate	20.01.04	439.910	1.627.824	439.910	1.627.824	439.910	439.910	439.910	439.910	0	439.910				
Carburanti si lubrifianti	20.01.05	285.576	1.390.047	285.576	1.390.047	285.576	285.576	1.300.262	1.165.148	135.114	1.170.037				
Piese de schimb	20.01.06	59.457	144.039	59.457	144.039	59.457	59.457	135.666	135.666	0	135.666				
Transport	20.01.07	13.929	13.929	13.929	13.929	13.929	13.929	13.929	13.929	0	13.929				
Posta, telecomunicatii, radio, tv, internet	20.01.08	69.794	272.478	69.794	272.478	69.794	69.794	69.794	69.794	0	69.794				
Materiale si prestari de servicii cu caracter functional	20.01.09	2.209.009	10.245.919	2.209.009	10.245.919	2.209.009	2.209.009	2.209.009	2.209.009	0	2.209.009				
Alte bunuri si servicii pentru intretinere si functionare	20.01.30	15.237.404	12.591.560	15.237.404	12.591.560	15.237.404	15.237.404	8.702.898	8.473.652	229.246	7.403.706				
Reparatii curente	20.02	1.108.370	3.375.535	1.108.370	3.375.535	1.108.370	1.108.370	1.591.051	1.589.839	1.212	1.560.410				
Reparatii curente	20.02.00	1.108.370	3.375.535	1.108.370	3.375.535	1.108.370	1.108.370	1.591.051	1.589.839	1.212	1.560.410				
Hrana pentru oameni	20.03	55.398	275.398	55.398	275.398	55.398	55.398	55.398	55.398	0	55.398				
Hrana pentru oameni	20.03.01	55.398	275.398	55.398	275.398	55.398	55.398	55.398	55.398	0	55.398				
Bunuri de natura obiectelor de inventar	20.05	369.326	983.042	369.326	983.042	369.326	369.326	839.807	839.807	0	471.325				
Uniforme si echipament	20.05.01	57	57	57	57	57	57	57	57	0	57				
Lenjerie si accesorii de pat	20.05.03	0	0	0	0	0	0	0	0	0	0				
Alte obiecte de inventar	20.05.30	369.269	982.985	369.269	982.985	369.269	369.269	839.807	839.807	0	416.367				
Depasari, deplasari, transferari	20.06	74.941	109.441	74.941	109.441	74.941	74.941	74.941	74.941	0	74.941				
Depasari interne, delasari, transferari	20.06.01	42.917	84.917	42.917	84.917	42.917	42.917	42.917	42.917	0	42.917				
Depasari in stramutate	20.06.02	32.024	24.524	32.024	24.524	32.024	32.024	32.024	32.024	0	32.024				
Materiale de laborator	20.09	8.660	7.492	8.660	7.492	8.660	8.660	4.299	4.299	0	4.299				
Materiale de laborator	20.09.00	8.660	7.492	8.660	7.492	8.660	8.660	4.299	4.299	0	4.299				
Carti, publicatii si materiale documentare	20.11	66.205	156.205	66.205	156.205	66.205	66.205	66.205	66.205	0	66.205				
Carti, publicatii si materiale documentare	20.11.00	66.205	156.205	66.205	156.205	66.205	66.205	66.205	66.205	0	66.205				
Preparati profesionale	20.13	16.006	21.406	16.006	21.406	16.006	16.006	16.006	16.006	0	16.006				
Preparati profesionale	20.13.00	16.006	21.406	16.006	21.406	16.006	16.006	16.006	16.006	0	16.006				
Protectia muncii	20.14	2.756	5.756	2.756	5.756	2.756	2.756	2.756	2.756	0	2.756				
Protectia muncii	20.14.00	2.756	5.756	2.756	5.756	2.756	2.756	2.756	2.756	0	2.756				

Denumirea indicatorilor	Cod	Credite de angajament			Credite bugetare		Angajamente bugetare	Angajamente legale	Plati efectuate	Angajamente legale de platit	Cheltuieli efective
		initial	definitiv	definitiv	initial	definitiv					
A	B	1	2	3	4	5	6	7	8=6-7	9	
Alte cheltuieli	20.30	1.031.955	3.591.138	1.031.955	3.591.138	3.014.470	3.014.470	2.997.942	16.528	2.230.893	
Reclama si publicitate	20.30.01	21.577	67.664	21.577	67.664	55.120	55.120	55.120	0	54.703	
Protocol si reprezentare	20.30.02	2.209	4.209	2.209	4.209	2.099	2.099	2.099	0	3.512	
Prime de asigurare non-viata	20.30.03	70.890	159.990	70.890	159.990	159.990	159.990	158.141	0	158.141	
Chiri	20.30.04	33.071	102.121	33.071	102.121	102.121	102.121	94.989	0	94.989	
Prestari servicii pentru transmiterea drepturilor	20.30.06	6.471	6.471	6.471	6.471	6.471	6.471	6.471	0	3.142	
Alte cheltuieli cu bunuri si servicii	20.30.30	897.737	3.250.683	897.737	3.250.683	2.699.566	2.699.566	2.683.038	16.528	1.916.407	
TITLUL III DOBANZI	30	200.000	175.000	200.000	175.000	175.000	175.000	126.573	0	138.270	
Dobanzi aferente datorii publice interne	30.01	200.000	175.000	200.000	175.000	175.000	175.000	126.573	0	138.270	
Dobanzi aferente creditelor interne garantate	30.01.02	200.000	175.000	200.000	175.000	175.000	175.000	126.573	0	138.270	
TITLUL VIII PROIECTE CU FINANTARE DIN FONDURI EXTERNE	56	0	0	0	0	0	0	0	0	0	
NERAMBURSABILE (FEN) POSTADERARE	56.01	0	0	0	0	0	0	0	0	0	
Programa din Fondul European de Dezvoltare Regionala (FEDR)	56.01.01	0	0	0	0	0	0	0	0	0	
Finantarea nationala	56.01.01	0	0	0	0	0	0	0	0	0	
Finantarea externa nerambursabila	56.01.02	0	0	0	0	0	0	0	0	0	
Cheltuieli neeligibile	56.01.03	0	0	0	0	0	0	0	0	0	
Programa din Fondul Social European (FSE)	56.02	0	0	0	0	0	0	0	0	0	
Finantarea externa nerambursabila	56.02.01	0	0	0	0	0	0	0	0	0	
Cheltuieli neeligibile	56.02.03	0	0	0	0	0	0	0	0	0	
Alte facilitati si instrumente postaderare	56.16	0	0	0	0	0	0	0	0	0	
Finantarea externa nerambursabila	56.16.02	0	0	0	0	0	0	0	0	0	
TITLUL IX ASISTENTA SOCIALA	57	621.000	703.000	621.000	703.000	703.000	703.000	32.807	0	35.615	
Ajutoare sociale	57.02	621.000	703.000	621.000	703.000	703.000	703.000	32.807	0	35.615	
Ajutoare sociale in natura	57.02.02	621.000	703.000	621.000	703.000	703.000	703.000	32.807	0	35.615	
TITLUL X PROIECTE CU FINANTARE DIN FONDURI EXTERNE	58	24.448.106	39.798.106	24.448.106	39.798.106	39.798.106	27.697.834	26.395.044	1.302.790	24.679.866	
NERAMBURSABILE AFERENTE CADRULUI FINANCIAR 2014-2020	58.01	4.755.000	17.305.000	4.755.000	17.305.000	17.305.000	5.581.001	4.834.096	746.905	4.532.630	
Programa din Fondul European de Dezvoltare Regionala (FEDR)	58.01.01	4.755.000	17.305.000	4.755.000	17.305.000	17.305.000	5.581.001	4.834.096	746.905	4.532.630	
Finantarea nationala	58.01.01	725.000	2.775.000	725.000	2.775.000	2.775.000	864.192	752.156	112.036	602.147	
Finantarea externa nerambursabila	58.01.02	4.030.000	14.530.000	4.030.000	14.530.000	14.530.000	4.716.809	4.081.940	634.869	3.930.483	
Programa din Fondul Social European (FSE)	58.02	17.700.000	19.400.000	17.700.000	19.400.000	19.400.000	19.031.776	18.475.891	555.885	17.127.686	
Finantarea nationala	58.02.01	2.930.000	3.069.940	2.930.000	3.069.940	3.069.940	2.858.312	2.774.756	83.556	2.465.721	
Finantarea externa nerambursabila	58.02.02	14.770.000	16.330.060	14.770.000	16.330.060	16.330.060	16.173.464	15.701.135	472.329	14.671.965	
Alte facilitati si instrumente postaderare (AFIP)	58.16	1.993.106	3.093.106	1.993.106	3.093.106	3.093.106	3.085.057	3.085.057	0	3.019.550	
Finantarea externa nerambursabila	58.16.02	1.993.106	3.093.106	1.993.106	3.093.106	3.093.106	3.085.057	3.085.057	0	3.019.550	
TITLUL XI ALTE CHELTUIELI	59	33.162.768	33.870.089	33.162.768	33.870.089	33.870.089	33.060.049	33.060.049	0	33.081.977	
Alte facilitati si instrumente postaderare (AFIP)	59.01	31.324.499	31.996.820	31.324.499	31.996.820	31.996.820	31.412.077	31.412.077	0	31.435.777	
Burse	59.01.00	31.324.499	31.996.820	31.324.499	31.996.820	31.996.820	31.412.077	31.412.077	0	31.435.777	
Burse	59.17	27.042	27.042	27.042	27.042	27.042	27.042	27.042	0	579	
Despagubiri civile	59.17.00	27.042	27.042	27.042	27.042	27.042	27.042	27.042	0	579	
Despagubiri civile	59.40	1.811.227	1.846.227	1.811.227	1.846.227	1.846.227	1.647.393	1.647.393	0	1.645.621	
Suma aferente persoanelor cu handicap neincadrate	59.40.00	1.811.227	1.846.227	1.811.227	1.846.227	1.846.227	1.647.393	1.647.393	0	1.645.621	
Suma aferente persoanelor cu handicap neincadrate	70	13.328.000	20.428.000	13.328.000	20.428.000	20.428.000	13.877.707	12.732.236	1.145.471	12.274.329	
70- CHELTUIELI DE CAPITAL (70=71+72+75)	71	13.328.000	18.758.000	13.328.000	18.758.000	20.428.000	13.877.707	12.732.236	1.145.471	12.274.329	
TITLU XV ACTIVE NEFINANCIARE (71.01 + 71.02)	71.01	13.328.000	18.758.000	13.328.000	18.758.000	18.758.000	12.334.612	12.006.621	327.991	12.094.974	
Active fixe	71.01.01	5.846.186	12.620.000	5.846.186	12.620.000	12.620.000	7.086.519	7.086.519	0	8.755.796	
Constructii	71.01.01	5.846.186	12.620.000	5.846.186	12.620.000	12.620.000	7.086.519	7.086.519	0	8.755.796	
Masini, echipamente si mijloace de transport	71.01.02	7.055.056	5.229.242	7.055.056	5.229.242	5.229.242	4.454.953	4.140.956	313.997	2.528.958	
Mobilier, aparatura birou si alte active corporale	71.01.03	398.042	765.842	398.042	765.842	765.842	743.794	729.800	13.994	442.695	
Alte active fixe	71.01.30	28.716	122.816	28.716	122.816	122.816	49.346	49.346	0	367.525	
Reparatii capitalele aferente activelor fixe	71.03	0	1.670.000	0	1.670.000	1.670.000	1.543.095	1.543.095	0	1.645.621	
Reparatii capitalele aferente activelor fixe	71.03.00	0	1.670.000	0	1.670.000	1.670.000	1.543.095	1.543.095	0	1.645.621	
79- OPERATIUNI FINANCIARE (79=80+81)	79	5.000.000	8.000.000	5.000.000	8.000.000	8.000.000	5.830.032	5.830.032	0	0	
TITLUL XIX RAMBURSARI DE CREDITE	81	5.000.000	8.000.000	5.000.000	8.000.000	8.000.000	5.830.032	5.830.032	0	0	
Rambursari de credit interne	81.02	5.000.000	8.000.000	5.000.000	8.000.000	8.000.000	5.830.032	5.830.032	0	0	
Rambursari de credit interne garantate	81.02.01	5.000.000	8.000.000	5.000.000	8.000.000	8.000.000	5.830.032	5.830.032	0	0	
TITLUL XXI PLATI EFECTUATE IN ANII PRECEDENTI SI RECUPERATE IN ANUL CURENT	85	0	0	0	0	0	-1.254.878	-1.254.878	0	-1.375	
Plati efectuate in anii precedenti si recuperate in anul curent	85.01	0	0	0	0	0	-1.254.878	-1.254.878	0	-1.375	
Plati efectuate in anii precedenti si recuperate in anul curent	85.01.03	0	0	0	0	0	-1.179.592	-1.179.592	0	0	
Plati efectuate in anii precedenti si recuperate in anul curent	85.01.03	0	0	0	0	0	-1.179.592	-1.179.592	0	0	

Denumirea indicatorilor	Cod	Credite de angajament		Credite bugetare		Angajamente bugetare	Angajamente legale	Plati efectuate	Angajamente legale de platit	Cheltuieli efective
		initial	definitiv	initial	definitiv					
A Plati efectuate in anii precedenti si recuperate in anul curent aferente fondurilor externe nerambursabile	B 85.01.05	1 0	2 0	3 0	4 0	5 -75.286	6 -75.286	7 -75.286	8=6-7 0	9 -1.375

Certificam exactitatea datelor raportate, precum si faptul ca acestea se bazeaza pe evidenta contabila sintetica si analitica tinuta la zi in conformitate cu reglementarile legale in vigoare

Conducatorul institutiei

Prof.univ.dr. Cezar-Ionuț SPINU



Conducatorul compartimentului
financiar-contabil
Ec. Ionela MIC

Universitatea Din Craiova
Craiova, str. nr.
Cod fiscal: 4553380

Cod 20 01D Tip 8

CONTUL DE EXECUTIE A BUGETULUI INSTITUTIEI PUBLICE - VENITURI
PENTRU 31/12/2021

Anexa 17

Denumirea indicatorilor	Cod	Prevederi bugetare		Prevederi bugetare definitive	Drepturi constatate		Incasari realizate	Stingeri pe alte cai decat incasari	Drepturi constatate de incasat
		initiale	1		2	3-4+5			
TOTAL VENITURI	B								
III. OPERATIUNI FINANCIARE	III			1,453,344	1,135,801	0	1,135,801	0	0
Incasari din rambursarea imprumuturilor acordate	40	960,789	0	266,230	0	0	0	0	0
Sume utilizate din excedentul anului precedent pentru efectuarea de cheltuieli	40.15	0	0	266,230	0	0	0	0	0
Sume utilizate de administratiile locale din excedentul anului precedent pentru sectiunea de dezvoltare	40.15.02	0	0	0	0	0	0	0	0
Sume utilizate de alte instituti din excedentul anului precedent	40.15.03	0	0	0	0	0	0	0	0
Alte operatiuni financiare	41	0	0	266,230	0	0	0	0	0
Disponibil din excedentele anilor precedenti ale institutiilor reorganizate	41.08	0	0	0	0	0	0	0	0
Disponibil din excedentele anilor precedenti ale institutiilor reorganizate	41.08.00	0	0	0	0	0	0	0	0
IV. SUBVENTII	IV								
SUBVENTII DE LA ALTE NIVELE ALE ADMINISTRATIEI PUBLICE	IV.1	19,830	0	19,830	166,685	0	166,685	0	0
Subventii de la bugetul de stat	42	19,830	0	19,830	166,685	0	166,685	0	0
Cofinanțare publică acordată în cadrul mecanismului SEE	42.60	0	0	0	0	0	0	0	0
Cofinanțare publică acordată în cadrul mecanismului SEE	42.60.00	0	0	0	0	0	0	0	0
Cofinanțare publică acordată în cadrul mecanismului norvegian	42.61	0	0	0	0	0	0	0	0
Cofinanțare publică acordată în cadrul mecanismului norvegian	42.61.00	0	0	0	0	0	0	0	0
Cofinanțare publică acordată în cadrul Mecanismelor financiare Spațiul Economic European și Norvegian 2014-2021	42.75	19,830	0	19,830	166,685	0	166,685	0	0
Cofinanțare publică acordată în cadrul Mecanismelor financiare Spațiul Economic European și Norvegian, 2014-2021	42.75.00	19,830	0	19,830	166,685	0	166,685	0	0
Donatii din strainatate	44	0	0	0	0	0	0	0	0
Donatii din strainatate	44.01	0	0	0	0	0	0	0	0
Curentie	44.01.01	0	0	0	0	0	0	0	0
De la alte administratii	44.03	0	0	0	0	0	0	0	0
De capital	44.03.02	0	0	0	0	0	0	0	0
Sume primite de la UE/alți donatori în contul platilor efectuate si prefinantari	45	0	0	0	0	0	0	0	0
Mecanismul financiar SEE	45.17	0	0	0	0	0	0	0	0
Prefinantare	45.17.03	0	0	0	0	0	0	0	0
Mecanismul financiar norvegian	45.18	0	0	0	0	0	0	0	0
Prefinantare	45.18.03	0	0	0	0	0	0	0	0
Fondul national pentru relatii bilaterale aferent mecanismelor financiare SEE	45.21	0	0	0	0	0	0	0	0
Prefinantare	45.21.03	0	0	0	0	0	0	0	0
Sume primite de la UE/alți donatori în contul platilor efectuate si prefinantari aferente cadrului financiar 2014-2020	48	940,959	0	969,116	969,116	0	969,116	0	0
Mecanismele financiare Spațiul Economic European și Norvegian 2014-2021	48.31	940,959	0	969,116	969,116	0	969,116	0	0
Sume primite în contul platilor efectuate în anul curent	48.31.01	0	0	0	0	0	0	0	0
Sume primite în contul platilor efectuate în anii anteriori	48.31.02	0	0	0	0	0	0	0	0
Prefinantare	48.31.03	940,959	0	969,116	969,116	0	969,116	0	0
Fondul pentru relatii bilaterale aferent Mecanismelor financiare Spațiul Economic European și Norvegian 2014-2021	48.32	0	0	0	0	0	0	0	0
Prefinantare	48.32.03	0	0	0	0	0	0	0	0

Certificam exactitatea datelor raportate, precum și faptul că acestea se bazează pe evidența contabilă sintetică și analitică limită la zi în conformitate cu reglementările legale în vigoare



Conducatorul compartimentului
financiar-contabil
Ec.Ionela MIC

Ionela MIC

Universitatea Din Craiova
Craiova, str. nr.
Cod fiscal: 4553380

CONTUL DE EXECUTIE A BUGETULUI INSTITUTILOR PUBLICE- CHELTUIELI
PENTRU 31/12/2021

Anexa 7

Cod 21.01D, Tip 8

Denumirea indicatorilor	Cod	Credite de angajament		Credite bugetare		Angajamente bugetare	Angajamente legale	Plati efectuate	Angajamente legale de platit 8=6-7	Cheltuieli efective
		initial	definitiv	initial	definitiv					
	B	1	2	3	4	5	6	7		9
TOTAL CHELTUIELI		0	0	960.789	1.453.344	1.111.378	1.111.378	1.111.378	0	788.815
01. CHELTUIELI CURENTE (01=10+20+30+40+50+51+55+56+57+59+65)		0	0	0	0	0	0	0	0	1.233
Titlul VIII PROIECTE CU FINANTARE DIN FONDURI EXTERNE NERAMBURSABILE (FEN) POSTADERARE	56	0	0	0	0	0	0	0	0	1.233
Mecanismul financiar SEE	56.17	0	0	0	0	0	0	0	0	1.233
Finantarea externa nerambursabila	56.17.02	0	0	0	0	0	0	0	0	1.233
TITLUL X PROIECTE CU FINANTARE DIN FONDURI EXTERNE NERAMBURSABILE AFERENTE CADRULUI FINANCIAR 2014-2020	58	0	0	960.789	1.453.344	1.111.378	1.111.378	1.111.378	0	787.562
Mecanismele financiare Spatiul Economic European si Norvegian 2014-2021	58.31	0	0	960.789	1.453.344	1.111.378	1.111.378	1.111.378	0	787.562
Finantarea nationala	58.31.01	0	0	19.830	217.998	166.707	166.707	166.707	0	112.029
Finantarea externa nerambursabila	58.31.02	0	0	940.959	1.235.346	944.671	944.671	944.671	0	675.533

Certificam exactitatea datelor raportate, precum si faptul ca acestea se bazeaza pe evidenta contabila simetrica si analitica tinuta la zi in conformitate cu reglementarile legale in vigoare

Conducatorul institutiei

Conducatorul compartimentului

Prof.univ.dr.Cezar-Ionel SPINU

financiar-contabil

Ec.Ionela MIC



Ionela MIC