



ROMÂNIA
MINISTERUL EDUCAȚIEI NAȚIONALE
Universitatea din Craiova
70 de ani
Tradiție, Performanță, Viziune



NR. 100/25.01.2018

NR: 323/06.01.2018

CĂTRE,
MINISTERUL EDUCAȚIEI NAȚIONALE
BUCUREȘTI


Alăturat vă înaintăm „Situțiile financiare trimestriale,, încheiate la data de 31 decembrie 2017 privind activitatea financiar-contabilă a Universității din Craiova.

Declarăm pe proprie răspundere că situațiile financiare anexate respectă politicile contabile aplicabile în conformitate cu reglementările contabile în vigoare. De asemenea, situațiile financiare anexate oferă o imagine fidelă a poziției financiare, a performanței financiare și se bazează pe evidențele sintetice și analitice ținute la zi și în conformitate cu reglementările în vigoare.

Totodată, menționăm că Universitatea din Craiova își desfășoară activitatea în condiții de continuitate.

RECTOR,

Prof.univ.dr. Cezar Ionuț SPÎNU



DIRECTOR DIRECTIA
ECONOMICA,

Ec. Ionela MIC

BILANT
la data de 31/12/2017

cod 01

lei

Nr. crt.	DENUMIREA INDICATORILOR	Cod rând	Sold la începutul anului	Sold la sfârșitul perioadei
A	B	C	1	2
1.	ACTIVE	01	X	X
2.	ACTIVE NECURENTE	02	X	X
3.	Active fixe necorporale (ct. 2030000+2050000+2060000+2080100+2080200+ 2330000-2800300-2800500-2800800-2900400-2900500-2900800-2930100*)	03	1 167 988	427 901
4.	Instalații tehnice, mijloace de transport, animale, plantații, mobilier, aparatură birotică și alte active corporale (ct.2130100+2130200+2130300+2130400+2140000+ 2310000 - 2810300-2810400-2910300-2910400-2930200*)	04	27 173 087	24 124 774
5.	Terenuri și clădiri (ct. 2110100+2110200+2120101+2120102+2120201+2120301+2120401+2120501+2120601+2120901+2310000-2810100-2810200 -2910100-2910200-2930200)	05	355 010 770	350 144 197
6.	Alte active nefinanciare (ct.2150000)	06		
7.	Active financiare necurente (investiții pe termen lung) peste un an (ct. 2600100+2600200+2600300+2650000+2670201+ 2670202+2670203+2670204+2670205+2670208-2960101-2960102-2960103-2960200), din care:	07	77 294	77 294
8.	Titluri de participare (ct. 2600100+2600200+2600300-2960101-2960102-2960103)	08	40 000	40 000
9.	Creante necurente – sume ce urmează a fi încasate după o perioada mai mare de un an (ct. 4110201+4110208+4130200+4280202+4610201+ 4610209-4910200-4960200), din care:	09	1 092 704	2 949 977
10.	Creante comerciale necurente – sume ce urmează a fi încasate după o perioada mai mare de un an (ct. 4110201+4110208+4130200+4610201-4910200-4960200)	10	1 012 702	737 526
11.	TOTAL ACTIVE NECURENTE (rd.03+04+05+06+07+09)	15	384 521 843	377 724 143
12.	ACTIVE CURENTE	18	X	X

13.	Stocuri (ct. 3010000+3020100+3020200+3020300+3020400+3020500+ 3020600+3020700+3020800+3020900+3030100+3030200+ 3040100+3040200+3050100+3050200+3070000+3090000+ 3310000+3320000+3410000+3450000+3460000+3470000+ 3490000+3510100+3510200+3540100+3540500+3540600+ 3560000+3570000+3580000+3590000+3610000+3710000+ 3810000+/-3480000+/-3780000-3910000-3920100-3920200- 3930000-3940100-3940500-3940600-3950100-3950200-3950300- 3950400-3950600-3950700-3950800-3960000-3970000-3980000- 4420803)	19	39 781 561	39 696 511
14.	Creanțe curente – sume ce urmează a fi încasate într-o perioadă mai mică de un an-	20	X	X
15.	Creanțe din operațiuni comerciale, avansuri și alte decontări (ct. 2320000+2340000+4090101+4090102+4110101+4110108+ 4130100+4180000+4250000+4280102+4610101+4610109+ 4730109**+4810101+4810102+4810103+4810200+4810300+4810 900+4820000+4830000+4890101+4890301-4910100- 4960100+5120800), din care:	21	20 074 731	9 245 127
16.	Decontări privind încheierea execuției bugetului de stat din anul curent (ct. 4890101+4890301)	21.1		
17.	Creanțe comerciale și avansuri (ct. 2320000+2340000+4090101+4090102+4110101+ 4110108+ 4130100+4180000+4610101-4910100-4960100), din care :	22	7 386 592	7 061 627
18.	Avansuri acordate (ct.2320000+2340000+4090101+4090102)	22.1	4 430	3 131
19.	Creanțe bugetare (ct. 4310100**+4310200**+4310300**+4310400**+4310500**+ 4310700**+4370100**+4370200**+4370300**+4420400+ 4420800**+4420802+4440000**+4460000**+4460100**+ 4460200**+4480200+4610102+4610104+4630000+4640000+4650 100+4650200+4660401+4660402+4660500+4660900+ 4810101**+4810102**+ 4810103**+ 4810900**+4820000**- 4970000), din care:	23	1 932 840	2 239 733
20.	Creanțele bugetului general consolidat (ct. 4630000+4640000+4650100+4650200+4660401+ 4660402+ 4660500+4660900-4970000)	24		0
21.	Creanțe din operațiuni cu fonduri externe nerambursabile și fonduri de la buget (ct. 4500100+4500300+4500501+4500502+4500503+ 4500504+4500505+4500700+4510100+4510300+4510500+ 4530100+4540100+4540301+4540302+4540501+4540502+ 4540503+4540504+4550100+4550301+4550302+4550303+ 4560100+4560303+4560309+4570100+4570201+4570202+ 4570203+4570205+4570206+4570209+4570301+4570302+ 4570309+4580100+4580301+4580302+4610103+4730103**+ 4740000+4760000), din care:	25	9 752 460	8 744 648
22.	Sume de primit de la Comisia Europeană / alti donatori (ct. 4500100+4500300+4500501+4500502+4500503+ 4500504+ 4500505+4500700)	26		386 663

23.	Împrumuturi pe termen scurt acordate (ct. 2670101+2670102+2670103+2670104+2670105+ 2670108+ 2670601+2670602+2670603+2670604+2670605+ 2670609+ 4680101+4680102+4680103+4680104+4680105+ 4680106+ 4680107+4680108+4680109+4690103+4690105+ 4690106+ 4690108+4690109)	27	15 228	18 793
24.	Total creanțe curente (rd. 21+23+25+27)	30	31 775 259	20 248 301
25.	Investiții pe termen scurt (ct.5050000-5950000)	31		
26.	Conturi la trezorerii și instituții de credit :	32	X	X
27.	Conturi la trezorerie, casa în lei (ct. 5100000+5120101+5120501+5130101+5130301+5130302+ 5140101+5140301+5140302+5150101+5150103+5150301+ 5150500+5150600+5160101+5160301+5160302+5170101+ 5170301+5170302+5200100+5210100+5210300+5230000+ 5250101+5250102+5250301+5250302+5250400+5260000+ 5270000+5280000+5290101+5290201+5290301+5290400+ 5290901+5310101+5500101+5520000+5550101+5550400+ 5570101+5580101+5580201+5590101+5600101+5600300+ 5600401+5610101+5610300+5620101+5620300+5620401+ 5710100+5710300+5710400+5740101+5740102+5740301+ 5740302+5740400+5750100+5750300+5750400-7700000)	33	10 078 479	11 433 930
28.	Dobândă de încasat, alte valori, avansuri de trezorerie (ct. 5180701+5320100+5320200+5320300+5320400+ 5320500+ 5320600+5320800+5420100)	33.1	98 870	82 781
29.	depozite	34	X	X
30.	Conturi la instituții de credit, BNR, casă în valută (ct. 5110101+5110102+5120102+5120402+5120502+ 5130102+5130202+5140102+5140202+5150102+5150202+ 5150302+5160102+5160202+5170102+5170202+5290102+ 5290202+5290302+5290902+5310402+5410102+5410202+ 5500102+5550102+5550202+5570202+5580102+5580202+ 5580302+5580303+5590102+5590202+5600102+5600103+ 5600402+5610102+5610103+5620102+5620103+5620402)	35	2 623 801	6 337 447
31.	Dobândă de încasat, avansuri de trezorerie (ct.5180702+5420200)	35.1		
32.	depozite	36	X	X
33.	Total disponibilități și alte valori (rd.33+33.1+35+35.1)	40	12 801 150	17 854 158
34.	Conturi de disponibilități ale Trezoreriei Centrale și ale trezoreriilor teritoriale (ct. 5120600+5120700+5120901+5120902+5121000+ 5240100+ 5240200+5240300+5550101+5550102+5550103 -7700000)	41		
35.	Dobândă de încasat, alte valori, avansuri de trezorerie (ct. 5320400+5180701+5180702)	41.1		
36.	Cheltuieli în avans (ct. 4710000)	42	30 099	11 535
37.	TOTAL ACTIVE CURENTE (rd.19+30+31+40+41+41.1+42)	45	84 388 069	77 810 505
38.	TOTAL ACTIVE (rd.15+45)	46	468 909 912	455 534 648
39.	DATORII	50	X	X
40.	DATORII NECURENTE- sume ce urmează a fi plătite după-o perioadă mai mare de un an	51	X	X


41.	Sume necurente- sume ce urmează a fi plătite după o perioadă mai mare de un an (ct. 2690200+4010200+4030200+4040200+4050200+ 4280201+4620201+4620209+5090000), din care:	52	1 514 482	1 317 151
42.	Datorii comerciale (ct.4010200+4030200+4040200+4050200+4620201)	53	1 514 482	1 317 151
43.	Împrumuturi pe termen lung (ct. 1610200+1620200+1630200+1640200+1650200+1660201+1660202+1660203+1660204+1670201+1670202+1670203+1670208+1670209-1690200)	54	504 481	1 771 512
44.	Provizioane (ct. 1510201+1510202+1510203+1510204+1510208)	55	19 045 000	25 074 000
45.	TOTAL DATORII NECURENTE (rd.52+54+55)	58	21 063 963	28 162 663
46.	DATORII CURENTE - sume ce urmează a fi plătite într-o perioadă de până la un an	59	X	X
47.	Datorii comerciale, avansuri și alte decontări (ct. 2690100+4010100+4030100+4040100+4050100+4080000+4190000+4620101+4620109+4730109+4810101+4810102+4810103+4810200+4810300+4810900+4820000+4830000+4890201+5090000+5120800), din care:	60	14 147 677	11 163 465
48.	Decontări privind încheierea execuției bugetului de stat din anul curent (ct. 4890201)	60.1		
49.	Datorii comerciale și avansuri (ct. 4010100+4030100+4040100+4050100+ 4080000+ 4190000+4620101), din care:	61	1 456 610	3 710 098
50.	Avansuri primite (ct.4190000)	61.1		
51.	Datorii către bugete (ct. 4310100+4310200+4310300+4310400+4310500+4310700+4370100+4370200+4370300+4400000+4410000+4420300+4420801+4440000+4460000+4460100+4460200+4480100+4550501+ 4550502+4550503+4620109+4670100+4670200+4670300+ 4670400+4670500+4670900+4730109+4810900+4820000), din care:	62	4 158 429	4 751 834
52.	Datoriile instituțiilor publice către bugete	63	X	X
53.	Contribuții sociale (ct. 4310100+4310200+4310300+4310400+4310500+4310700+4370100+4370200+4370300)	63.1	2 848 558	3 454 256
54.	Sume datorate bugetului din Fonduri externe nerambursabile (ct.4550501+4550502+4550503)	64		
55.	Datorii din operațiuni cu Fonduri externe nerambursabile și fonduri de la buget, alte datorii către alte organisme internaționale (ct. 4500200+4500400+4500600+4510200+4510401+4540402+4540409+4510601+4510602+4510603+4510605+4510606+4510609+4520100+4520200+4530200+4540200+4540401+4540402+4540601+4540602+4540603+4550200+4550401+4550402+4550403+4550404+4550409+4560400+4580401+4580402+4580501+4580502+4590000+4620103+4730103+ 4760000)	65	2 934 282	1 276 751
56.	din care: sume datorate Comisiei Europene / alti donatori (ct.4500200+4500400+4500600+4590000+4620103)	66		

57.	Împrumuturi pe termen scurt - sume ce urmează a fi plătite într-o perioadă de până la un an (ct. 5180601+5180603+5180604+5180605+5180606+5180608+5180609+5180800+5190101+5190102+5190103+5190104+5190105+5190106+5190107+5190108+5190109+5190110+ 5190180+5190190)	70		
58.	Împrumuturi pe termen lung – sume ce urmează a fi plătite în cursul exercițiului curent (ct. 1610100+1620100+1630100+1640100+1650100+1660101+1660102+1660103+1660104+1670101+1670102+1670103+1670108+1670109+1680100+1680200+1680300+1680400+1680500+1680701+1680702+1680703+1680708+1680709 -1690100)	71		
59.	Salariile angajaților (ct. 4210000+4230000+4260000+4270100+4270300+4280101)	72	5 587 443	7 218 084
60.	Alte drepturi cuvenite altor categorii de persoane (pensii, indemnizații de șomaj, burse) (ct. 4220100+4220200+4240000+4260000+4270200+ 4270300+4290000+4380000), din care:	73		
61.	Pensii, indemnizații de șomaj, burse	73.1	X	X
62.	Venituri în avans (ct.4720000)	74	7 848 835	7 472 369
63.	Provizioane (ct.1510101+1510102+1510103+1510104+1510108)	75		8 442 500
64.	TOTAL DATORII CURENTE (rd.60+62+65+70+71+72+73+74+75)	78	34 676 666	40 325 003
65.	TOTAL DATORII (rd.58+78)	79	55 740 629	68 487 666
66.	ACTIVE NETE = TOTAL ACTIVE – TOTAL DATORII = CAPITALURI PROPRII (rd.80= rd.46-79 = rd.90)	80	413 169 283	387 046 982
67.	CAPITALURI PROPRII	83	X	X
68.	Rezerve, fonduri (ct.1000000+1010000+1020101+1020102+1020103+1030000+1040101+1040102+1040103+1050100+1050200+1050300+1050400+1050500+1060000+1320000+1330000+1390100)	84	180 205 409	182 695 787
69.	Rezultatul reportat (ct.1170000- sold creditor)	85	233 057 063	233 272 468
70.	Rezultatul reportat (ct.1170000- sold debitor)	86		
71.	Rezultatul patrimonial al exercitiului (ct.1210000- sold creditor)	87		
72.	Rezultatul patrimonial al exercitiului (ct.1210000- sold debitor)	88	93 189	28 921 273
73.	TOTAL CAPITALURI PROPRII (rd.84+85-86+87-88)	90	413 169 283	387 046 982

*) Conturi de repartizat după natura elementelor respective.

**) Solduri debitoare și creditoare respective.

Conducătorul instituției
Prof.univ.dr.Călin Ionut Spînu



Conducătorul compartimentului
financiar - contabil
Ec. Ionela Mic

Ionela Mic

CONTUL DE REZULTAT PATRIMONIAL

la data de 31.12.2017


co-002

- lei-

Nr. Crt.	DENUMIREA INDICATORULUI	Cod rând	An precedent	An curent
A	B	C	1	2
I.	VENITURI OPERATIONALE	01		
1-	Venituri din impozite, taxe, contribuții de asigurări și alte venituri ale bugetelor (ct. 7300100+7300200+7310100+7310200+7320100+7330000+7340000+7350100+7350200+7350300+7350400+7350500+7350600+7360100+7390000+7450100+7450200+7450300+7450400+7450500+7450900+7460100+7460200+7460300+7460900)	02		
2.	Venituri din activități economice (ct.7210000+7220000+7510100+7510200+/-7090000)	03	132 537 612.00	147 392 855.00
3.	Finanțări, subvenții, transferuri (ct.7510500+7710000+7720100+7720200+7740100+7740200+7750000+7760000+7780000+7790101+7790109)	04	33 766 500.00	52 351 499.00
4.	Alte venituri operaționale (ct. 7140000+7180000+7500000+7510300+7510400+7810200+7810300+7810401+7810402+7770000)	05	16 394 500.00	10 329 044.00
	TOTAL VENITURI OPERAȚIONALE (rd.02+03+04+05)	06	182 698 612.00	210 073 398.00
II.	CHELTUIELI OPERAȚIONALE	07		
1.	Salariile și contribuțiile sociale aferente angajaților (ct. 6410000+6420000+6450100+6450200+6450300+6450400+6450500+6450600+6450800+6460000+6470000)	08	117 776 687.00	134 317 618.00
2.	Subvenții și transferuri (ct. 6700000+6710000+6720000+6730000+6740000+6750000+6760000+6770000+6780000+6790000)	09	13 379 593.00	26 268 778.00
3.	Stocuri, consumabile, lucrări și servicii executate de terți (ct. 6010000+6020100+6020200+6020300+6020400+6020500+6020600+6020700+6020800+6020900+6030000+6060000+6070000+6080000+6090000+6100000+6110000+6120000+6130000+6140000+6220000+6230000+6240100+6240200+6260000+6270000+6280000+6290100)	10	21 656 881.00	29 016 991.00
4.	Cheltuieli de capital, amortizări și provizioane (ct. 6290200+6810100+6810200+6810300+6810401+6810402+6820101+6820109+6820200+6890100+6890200)	11	28 454 545.00	47 855 097.00

A	B	C	1	2
5	Alte cheltuieli operaționale (ct.6350000+6350100+6540000+6580101+ 6580109)	12	1 207 025.00	1 581 510.00
	TOTAL CHELTUIELI OPERAȚIONALE (rd.08+09+10+11+12)	13	182 474 731.00	239 039 994.00
III	REZULTATUL DIN ACTIVITATEA OPERAȚIONALĂ	14		
	- EXCEDENT (rd.06- rd.13)	15	223 881.00	0.00
	- DEFICIT (rd.13- rd.06)	16	0.00	28 966 596.00
IV	VENITURI FINANCIARE (ct. 7630000+7640000+7650100+7650200+7660000+7670000+7680 000+7690000+7860300+7860400)	17	119 491.00	161 894.00
V	CHELTUIELI FINANCIARE (ct. 6630000+6640000+6650100+6650200+6660000+6670000+ 6680000+6690000+6860300+6860400+6860800)	18	178 346.00	103 462.00
VI	REZULTATUL DIN ACTIVITATEA FINANCIARĂ	19		
	- EXCEDENT (rd.17- rd.18)	20	0.00	58 432.00
	- DEFICIT (rd.18- rd.17)	21	58 855.00	0.00
VII	REZULTATUL DIN ACTIVITATEA CURENTĂ	22		
	- EXCEDENT (rd.15+20-16-21)	23	165 026.00	0.00
	- DEFICIT (rd.16+21-15-20)	24	0.00	28 908 164.00
VIII	VENITURI EXTRAORDINARE (ct.7910000)	25	65 182.00	29 227.00
IX	CHELTUIELI EXTRAORDINARE (ct.6900000+6910000)	26		
X	REZULTATUL DIN ACTIVITATEA EXTRAORDINARĂ	27		
	-EXCEDENT (rd.25-rd.26)	28	65 182.00	29 227.00
	-DEFICIT (rd.26-rd.25)	29	0.00	0.00
XI	REZULTATUL PATRIMONIAL AL EXERCITIULUI (BRUT)	29.1		
	- EXCEDENT (rd. 23+28-24-29)	29.2	230 208.00	0.00
	- DEFICIT (rd. 24+29-23-28)	29.3	0.00	28 878 937.00
	Cheltuieli cu impozitul pe profit (din ct. 635 *)	29.4	323 397.00	42 336.00
XII	REZULTATUL PATRIMONIAL AL EXERCITIULUI (NET)	30		
	- EXCEDENT (rd. 29.2 - rd.29.4)	31	0.00	0.00
	- DEFICIT (rd. 29.3 + rd.29.4)	32	93 189.00	28 921 273.00

Conducătorul instituției
Prof.univ.dr.



Conducătorul compartimentului
financiar-contabil
Ec. Ionela Mic

Ionela Mic

CONTUL DE EXECUTIE 1F: ADMINISTRATIA CENTRALA - INTEGRAL VENITURI PROPRII - VENITURI

la data de 31.12.2017

TOTAL

Denumirea indicatorilor	Cod indicator	Prevederi bugetare		Drepturi constatate			Incasari realizate	Stingeri pe alte cai decat incasari	Drepturi constatate de incasat
		anuale aprobate la finele perioadei de raportare	trimestriale cumulate	Total, din care:	din anii precedenti	din anul curent			
TOTAL SECTIUNILE FUNCTIONARE+DEZVOLTARE		202.072.613	225.852.987	225.522.746	17.061.241	208.461.505	202.119.474	6.790.597	16.612.675
TOTAL VENITURI		202.072.613	225.852.987	225.522.746	17.061.241	208.461.505	202.119.474	6.790.597	16.612.675
I. VENITURI CURENTE		54.651.000	60.351.000	60.418.499	7.444.102	52.974.397	51.904.499	686.990	7.827.010
C. VENITURI NEFISCALE		54.651.000	60.351.000	60.418.499	7.444.102	52.974.397	51.904.499	686.990	7.827.010
C1. VENITURI DIN PROPRIETATE		1.300.000	1.300.000	1.140.167	513.993	626.174	525.427	71.882	542.858
Venituri din proprietate	30.1F	1.300.000	1.300.000	1.140.167	513.993	626.174	525.427	71.882	542.858
Venituri din concesiuni si inchirieri	30.1F.05	1.300.000	1.300.000	1.140.167	513.993	626.174	525.427	71.882	542.858
Alte venituri din concesiuni si inchirieri de catre institutiile publice	30.1F.05.30	1.300.000	1.300.000	1.140.167	513.993	626.174	525.427	71.882	542.858
C2. VANZARI DE BUNURI SI SERVICII		53.351.000	59.051.000	59.278.332	6.930.109	52.348.223	51.379.072	615.108	7.284.152
Venituri din dobanzi	31.1F	50.000	10.000	1.385	0	1.385	1.385	0	0
Alte venituri din dobanzi	31.1F.03	50.000	10.000	1.385	0	1.385	1.385	0	0
Venituri din prestari de servicii si alte activitati	33.1F	53.001.000	58.391.000	58.611.060	6.930.109	51.680.951	50.711.800	615.108	7.284.152
Taxe si alte venituri in invatamant	33.1F.05	24.100.000	28.400.000	28.112.381	5.797.304	22.315.077	22.684.784	36.375	5.391.222
Venituri din prestari de servicii	33.1F.08	1.000.000	1.000.000	538.275	52.113	486.162	393.685	11.719	132.871
Contributia elevilor si studentilor pentru internate, camine si cantine	33.1F.14	4.900.000	5.550.000	6.622.755	537.797	6.084.958	6.293.115	185.245	144.395
Venituri din valorificarea produselor obtinute din activitatea proprie sau anexa	33.1F.16	11.471.000	11.471.000	8.144.632	-606.028	8.750.660	7.922.801	7.312	214.519
Venituri din organizarea de cursuri de calificare si conversie profesionala, specializare si perfectionare	33.1F.17	1.200.000	1.650.000	2.528.232	526.527	2.001.705	1.637.905	2.150	888.177

Denumirea indicatorilor	Cod indicator	Prevederi bugetare		Drepturi constatate			Incasari realizate	Stingeri pe alte cai decat incasari	Drepturi constatate de incasat
		anuale aprobate la finele perioadei de raportare	trimestriale cumulate	Total, din care:	din anii precedenti	din anul curent			
Venituri din serbari si spectacole scolare, manifestari culturale, artistice si sportive	33.1F.19	30.000	20.000	✓ 19.535	19.535	0	0	0	19.535
Venituri din cercetare	33.1F.20	8.500.000	8.500.000	✓ 8.573.524	293.596	8.279.928	8.167.154	✓ 11.937	394.433
Alte venituri din prestari de servicii si alte activitati	33.1F.50	1.800.000	1.800.000	✓ 4.071.726	309.265	3.762.461	3.612.356	✓ 360.370	99.000
Transferuri voluntare, altele decat subventiile	37.1F	300.000	650.000	665.887	0	665.887	665.887	0	0
Donatii si sponsorizari	37.1F.01	300.000	650.000	✓ 665.887	0	665.887	665.887	✓ 0	0
II. VENITURI DIN CAPITAL		100.000	30.000	33.334	16.229	17.105	15.632	501	17.201
Venituri din valorificarea unor bunuri	39.1F	100.000	30.000	33.334	16.229	17.105	15.632	501	17.201
Venituri din valorificarea unor bunuri ale institutiilor publice	39.1F.01	100.000	30.000	✓ 33.334	16.229	17.105	15.632	✓ 501	17.201
SUBVENTII DE LA ALTE NIVELE ALE ADMINISTRATIEI PUBLICE <i>date 1.537.217+</i>		120.221.613	139.941.987	139.732.722	1.326.020	138.406.702	138.009.375	2.724.893	-1.001.546
Subventii de la bugetul de stat	42.1F	120.221.613	139.941.987	139.732.722	1.326.020	138.406.702	138.009.375	2.724.893	-1.001.546
Subventii de la bugetul de stat pentru institutii si servicii publice sau activitati finantate integral din venituri proprii	42.1F.38	115.471.613	133.291.987	✓ 133.222.953	0	133.222.953	133.220.455	✓ 2.498	0
Subventii de la bugetul de stat catre institutiile publice finantate partial sau integral din venituri proprii pentru proiecte	42.1F.39	0	200.000	✓ -285.507	-285.507	0	72.022	✓ 1.784.351	-2.141.880
Sume primite de la institutiile publice si activitatile finantate integral sau partial din venituri proprii in cadrul programelor FEAGA implementate de APIA	42.1F.43	2.350.000	4.150.000	✓ 4.887.642	1.562.613	3.325.029	3.779.647	✓ 0	1.107.995
Subventii de la bugetul de stat catre institutii publice finantate partial sau integral din venituri proprii necesare sustinerii derularii proiectelor finantate din FEN postaderare, aferente perioadei de programare 2014-2020	42.1F.70	2.400.000	2.300.000	✓ 1.907.634	48.914	1.858.720	937.251	✓ 938.044	32.339
Sume FEN postaderare in contul platilor efectuate	45.1F	14.500.000	12.530.000	12.087.783	8.020.158	4.067.625	4.099.032	-1.612.457	9.601.208
Fondul European de Dezvoltare regionala	45.1F.01	9.000.000	5.460.000	✓ 5.456.078	5.455.545	533	36.809	-2.447.174	7.866.443
Sume primite in contul platilor efectuate in anii anteriori	45.1F.01.02	9.000.000	5.460.000	5.456.078	5.455.545	533	36.809	-2.447.174	7.866.443
Fondul Social European	45.1F.02	4.000.000	2.570.000	✓ 2.564.613	2.564.613	0	-4.869	✓ 834.717	1.734.765
Sume primite in contul platilor efectuate in anul curent	45.1F.02.01	0	0	2.635	0	2.635	0	2.633	2
Sume primite in contul platilor efectuate in anii anteriori	45.1F.02.02	4.000.000	2.570.000	2.561.978	2.564.613	-2.635	-4.869	832.084	1.734.763

Denumirea indicatorilor	Cod indicator	Prevederi bugetare		Drepturi constatate			Incasari realizate	Stingeri pe alte categorii de incasari	Drepturi constatate de incasat
		anuale aprobate la finele perioadei de raportare	trimestriale cumulate	Total, din care:	din anii precedenti	din anul curent			
Alte facilitati si instrumente postaderare	45.1F.16	1.500.000	4.500.000	4.067.092	0	4.067.092	4.067.092	0	0
Sume primite in contul platilor efectuate in anul curent	45.1F.16.01	1.500.000	4.500.000	4.067.092	0	4.067.092	4.067.092	0	0
Sume primite de la UE/alti donatori in contul platilor efectuate si prefinantari aferente cadrului financiar 2014-2020	48.1F	12.600.000	13.000.000	13.250.408	254.732	12.995.676	8.090.936	4.990.670	168.802
Fondul European de Dezvoltare Regionala (FEDR)	48.1F.01	7.600.000	11.000.000	13.250.408	254.732	12.995.676	8.090.936	4.990.670	168.802
Sume primite in contul platilor efectuate in anul curent	48.1F.01.01	4.000.000	6.000.000	10.155.227	254.732	9.900.495	4.753.297	4.990.670	411.260
Sume primite in contul platilor efectuate in anii anteriori	48.1F.01.02	1.200.000	1.200.000	0	0	0	242.458	0	-242.458
Prefinantare	48.1F.01.03	2.400.000	3.800.000	3.095.181	0	3.095.181	3.095.181	0	0
Fondul Social European (FSE)	48.1F.02	4.000.000	2.000.000	0	0	0	0	0	0
Sume primite in contul platilor efectuate in anul curent	48.1F.02.01	2.100.000	1.100.000	0	0	0	0	0	0
Sume primite in contul platilor efectuate in anii anteriori	48.1F.02.02	300.000	300.000	0	0	0	0	0	0
Prefinantare	48.1F.02.03	1.600.000	600.000	0	0	0	0	0	0
Alte facilitati si instrumente postaderare	48.1F.16	1.000.000	0	0	0	0	0	0	0
Alte facilitati si instrumente postaderare din anul curent	48.1F.16.01	600.000	0	0	0	0	0	0	0
Prefinantare	48.1F.16.03	400.000	0	0	0	0	0	0	0
SECTIUNEA DE FUNCTIONARE		174.872.613	200.092.987	200.436.728	9.055.629	191.381.099	189.841.852	1.627.532	8.967.344
TOTAL VENITURI		174.872.613	200.092.987	200.436.728	9.055.629	191.381.099	189.841.852	1.627.532	8.967.344
I. VENITURI CURENTE		54.651.000	60.351.000	60.418.499	7.444.102	52.974.397	51.904.499	686.990	7.827.010
C. VENITURI NEFISCALE		54.651.000	60.351.000	60.418.499	7.444.102	52.974.397	51.904.499	686.990	7.827.010
C1. VENITURI DIN PROPRIETATE		1.300.000	1.300.000	1.140.167	513.993	626.174	525.427	71.882	542.858
Venituri din proprietate	30.1F	1.300.000	1.300.000	1.140.167	513.993	626.174	525.427	71.882	542.858
Venituri din concesiuni si inchirieri	30.1F.05	1.300.000	1.300.000	1.140.167	513.993	626.174	525.427	71.882	542.858
Alte venituri din concesiuni si inchirieri de catre institutiile publice	30.1F.05.30	1.300.000	1.300.000	1.140.167	513.993	626.174	525.427	71.882	542.858
C2. VANZARI DE BUNURI SI SERVICII		53.351.000	59.051.000	59.278.332	6.930.109	52.348.223	51.379.072	615.108	7.284.152
Venituri din dobanzi	31.1F	50.000	10.000	1.385	0	1.385	1.385	0	0
Alte venituri din dobanzi	31.1F.03	50.000	10.000	1.385	0	1.385	1.385	0	0
Venituri din prestari de servicii si alte activitati	33.1F	53.001.000	58.391.000	58.611.060	6.930.109	51.680.951	50.711.800	615.108	7.284.152
Taxe si alte venituri in invatamant	33.1F.05	24.100.000	28.400.000	28.112.381	5.797.304	22.315.077	22.684.784	36.375	5.391.222

Denumirea indicatorilor	Cod indicator	Prevederi bugetare		Drepturi constatate			Incasari realizate	Stingeri pe ale caror decat incasari	Drepturi constatate de incasat
		anuale aprobate la finele perioadei de raportare	trimestriale cumulate	Total, din care:	din anii precedenti	din anul curent			
Venituri din prestari de servicii	33.1F.08	1.000.000	1.000.000	538.275	52.113	486.162	393.685	11.719	132.871
Contributia elevilor si studentilor pentru internate, camine si cantine	33.1F.14	4.900.000	5.550.000	6.622.755	537.797	6.084.958	6.293.115	185.245	144.395
Venituri din valorificarea produselor obtinute din activitatea proprie sau anexa	33.1F.16	11.471.000	11.471.000	8.144.632	-606.028	8.750.660	7.922.801	7.312	214.519
Venituri din organizarea de cursuri de calificare si conversie profesionala, specializare si perfectionare	33.1F.17	1.200.000	1.650.000	2.528.232	526.527	2.001.705	1.637.905	2.150	888.177
Venituri din serbari si spectacole scolare, manifestari culturale, artistice si sportive	33.1F.19	30.000	20.000	19.535	19.535	0	0	0	19.535
Venituri din cercetare	33.1F.20	8.500.000	8.500.000	8.573.524	293.596	8.279.928	8.167.154	11.937	394.433
Alte venituri din prestari de servicii si alte activitati	33.1F.50	1.800.000	1.800.000	4.071.726	309.265	3.762.461	3.612.356	360.370	99.000
Transferuri voluntare, altele decat subventiile	37.1F	300.000	650.000	665.887	0	665.887	665.887	0	0
Donatii si sponsorizari	37.1F.01	300.000	650.000	665.887	0	665.887	665.887	0	0
SUBVENTII DE LA ALTE NIVELE ALE ADMINISTRATIEI PUBLICE		120.221.613	139.741.987	140.018.229	1.611.527	138.406.702	137.937.353	940.542	1.140.334
Subventii de la bugetul de stat	42.1F	120.221.613	139.741.987	140.018.229	1.611.527	138.406.702	137.937.353	940.542	1.140.334
Subventii de la bugetul de stat pentru institutii si servicii publice sau activitati finantate integral din venituri proprii	42.1F.38	115.471.613	133.291.987	133.222.953	0	133.222.953	133.220.455	2.498	0
Sume primite de la institutiile publice si activitatile finantate integral sau partial din venituri proprii in cadrul programelor FEAGA implementate de APIA	42.1F.43	2.350.000	4.150.000	4.887.642	1.562.613	3.325.029	3.779.647	0	1.107.995
Subventii de la bugetul de stat catre institutii publice finantate partial sau integral din venituri proprii necesare sustinerii derularii proiectelor finantate din FEN postaderare, aferente perioadei de programare 2014-2020	42.1F.70	2.400.000	2.300.000	1.907.634	48.914	1.858.720	937.251	938.044	32.339
SECTIUNEA DE DEZVOLTARE		27.200.000	25.760.000	25.086.018	8.005.612	17.080.406	12.277.622	5.163.065	7.645.331
TOTAL VENITURI		27.200.000	25.760.000	25.086.018	8.005.612	17.080.406	12.277.622	5.163.065	7.645.331
II. VENITURI DIN CAPITAL		100.000	30.000	33.334	16.229	17.105	15.632	501	17.201
Venituri din valorificarea unor bunuri	39.1F	100.000	30.000	33.334	16.229	17.105	15.632	501	17.201
Venituri din valorificarea unor bunuri ale institutiilor publice	39.1F.01	100.000	30.000	33.334	16.229	17.105	15.632	501	17.201

Denumirea indicatorilor	Cod indicator	Prevederi bugetare		Drepturi constatate			Incasari realizate	Chingiri pe care cui deca incasari	Drepturi constatate de incasat
		anuale aprobate la finele perioadei de raportare	trimestriale cumulate	Total, din care:	din anii precedenti	din anul curent			
SUBVENTII DE LA ALTE NIVELE ALE ADMINISTRATIEI PUBLICE		0	200.000	-285.507	-285.507	0	72.022	1.784.351	-2.141.880
Subventii de la bugetul de stat	42.1F	0	200.000	-285.507	-285.507	0	72.022	1.784.351	-2.141.880
Subventii de la bugetul de stat catre institutiile publice finantate partial sau integral din venituri proprii pentru proiecte	42.1F.39	0	200.000	-285.507	-285.507	0	72.022	1.784.351	-2.141.880
Sume FEN postaderare in contul platilor efectuate	45.1F	14.500.000	12.530.000	12.087.783	8.020.158	4.067.625	4.099.032	-1.612.457	9.601.208
Fondul European de Dezvoltare regionala	45.1F.01	9.000.000	5.460.000	5.456.078	5.455.545	533	36.809	-2.447.174	7.866.443
Sume primite in contul platilor efectuate in anii anteriori	45.1F.01.02	9.000.000	5.460.000	5.456.078	5.455.545	533	36.809	-2.447.174	7.866.443
Fondul Social European	45.1F.02	4.000.000	2.570.000	2.564.613	2.564.613	0	-4.869	834.717	1.734.765
Sume primite in contul platilor efectuate in anul curent	45.1F.02.01	0	0	2.635	0	2.635	0	2.633	2
Sume primite in contul platilor efectuate in anii anteriori	45.1F.02.02	4.000.000	2.570.000	2.561.978	2.564.613	-2.635	-4.869	832.084	1.734.763
Alte facilitati si instrumente postaderare	45.1F.16	1.500.000	4.500.000	4.067.092	0	4.067.092	4.067.092	0	0
Sume primite in contul platilor efectuate in anul curent	45.1F.16.01	1.500.000	4.500.000	4.067.092	0	4.067.092	4.067.092	0	0
Sume primite de la UE/alti donatori in contul platilor efectuate si prefinantari aferente cadrului financiar 2014-2020	48.1F	12.600.000	13.000.000	13.250.408	254.732	12.995.676	8.090.936	4.990.670	168.802
Fondul European de Dezvoltare Regionala (FEDR)	48.1F.01	7.600.000	11.000.000	13.250.408	254.732	12.995.676	8.090.936	4.990.670	168.802
Sume primite in contul platilor efectuate in anul curent	48.1F.01.01	4.000.000	6.000.000	10.155.227	254.732	9.900.495	4.753.297	4.990.670	411.260
Sume primite in contul platilor efectuate in anii anteriori	48.1F.01.02	1.200.000	1.200.000	0	0	0	242.458	0	-242.458
Prefinantare	48.1F.01.03	2.400.000	3.800.000	3.095.181	0	3.095.181	3.095.181	0	0
Fondul Social European (FSE)	48.1F.02	4.000.000	2.000.000	0	0	0	0	0	0
Sume primite in contul platilor efectuate in anul curent	48.1F.02.01	2.100.000	1.100.000	0	0	0	0	0	0
Sume primite in contul platilor efectuate in anii anteriori	48.1F.02.02	300.000	300.000	0	0	0	0	0	0
Prefinantare	48.1F.02.03	1.600.000	600.000	0	0	0	0	0	0
Alte facilitati si instrumente postaderare	48.1F.16	1.000.000	0	0	0	0	0	0	0
Alte facilitati si instrumente postaderare din anul curent	48.1F.16.01	600.000	0	0	0	0	0	0	0
Prefinantare	48.1F.16.03	400.000	0	0	0	0	0	0	0

Conducatorul institutiei,

Prof.univ.dr. Ionu Cezar-Ionut



Conducatorul compartimentului
financiar-contabil,

Ec.Mic Ionela

.....

CONTUL DE EXECUTIE AL INSTITUTIILOR PUBLICE - CHELTUIELI
65.1F - Invatamant - la data de 31.12.2017

TOTAL

Denumirea indicatorilor	Cod indicator	Credite de angajament	Credite bugetare		Angajamente bugetare	Angajamente legale	Plati efectuate	Angajamente legale de platit	Cheltuieli efective
			initiale	definitive					
Total cheltuieli		0	204.472.613	234.987.987	202.476.061	202.476.061	199.367.071	3.108.990	213.735.024
CHELTUIELI CURENTE	01	0	190.201.613	213.834.980	195.261.762	195.261.762	192.407.898	2.853.864	203.889.286
TITLUL I CHELTUIELI DE PERSONAL	10	0	110.000.000	129.187.451	127.314.051	127.314.051	126.857.007	457.044	129.139.597
Cheltuieli salariale in bani	10.01	0	87.466.432	104.976.768	103.735.823	103.735.823	103.325.918	409.905	105.250.973
Salarii de baza	10.01.01	0	66.707.377	71.900.078	71.490.828	71.490.828	71.123.774	367.054	71.697.321
Salarii de merit	10.01.02	0	4.269.253	3.836.919	3.771.653	3.771.653	3.764.451	7.202	3.754.136
Indemnizati de conducere	10.01.03	0	21.000	6.000	0	0	0	0	0
Spor de vechime	10.01.04	0	127.521	53.855	18.525	18.525	18.525	0	14.724
Sporuri pentru conditii de munca	10.01.05	0	610.124	401.266	242.043	242.043	239.966	2.077	260.146
Alte sporuri	10.01.06	0	1.779.594	4.049.424	3.934.995	3.934.995	3.930.708	4.287	4.450.195
fond aferent platii cu ora	10.01.11	0	5.560.393	4.966.223	4.745.282	4.745.282	4.745.282	0	4.993.030
Indemnizatii platite unor persoane din afara unitatii	10.01.12	0	0	50.000	24.780	24.780	24.780	0	29.064
Indemnizatii de delegare	10.01.13	0	849.854	457.121	394.013	394.013	378.961	15.052	405.349
Alte drepturi salariale in bani	10.01.30	0	7.541.316	19.255.882	19.113.704	19.113.704	19.099.471	14.233	19.647.008
Cheltuieli salariale in natura	10.02	0	515.571	563.415	272.293	272.293	261.073	11.220	273.723
Tichete de masa	10.02.01	0	417.238	465.082	264.314	264.314	253.259	11.055	266.212
Norme de hrana	10.02.02	0	98.333	98.333	7.979	7.979	7.814	165	7.511
Contributii	10.03	0	22.017.997	23.647.268	23.305.935	23.305.935	23.270.016	35.919	23.614.901
Contributii de asigurari sociale de stat	10.03.01	0	15.834.302	16.471.671	16.338.252	16.338.252	16.322.807	15.445	16.564.742
Contributii de asigurari de somaj	10.03.02	0	579.567	532.521	500.835	500.835	499.186	1.649	505.530
Contributii de asigurari sociale de sanatate	10.03.03	0	4.341.021	5.402.463	5.382.683	5.382.683	5.371.393	11.290	5.453.186
Contributii de asigurari pentru accidente de munca si boli profesionale	10.03.04	0	261.434	287.653	197.011	197.011	196.317	694	199.347

Denumirea indicatorilor	Cod indicator	Credite de angajament	Credite bugetare		Angajamente bugetare	Angajamente legale	Plati efectuate	Angajamente legale de platit	Cheltuieli efective
			initiale	definitive					
Prime de asigurare viata platite de angajator pentru angajati	10.03.05	0	0	3.464	3.464	3.464	3.062	402	3.714
Contributii pentru concedii si indemnizatii	10.03.06	0	1.001.673	949.496	883.690	883.690	877.251	6.439	888.382
TITLUL II BUNURI SI SERVICII	20	0	38.018.335	34.600.878	30.058.015	30.058.015	28.295.554	1.762.461	28.226.906
Bunuri si servicii	20.01	0	28.844.837	25.320.279	22.357.029	22.357.029	20.951.655	1.405.374	22.478.157
Furnituri de birou	20.01.01	0	116.136	103.588	40.901	40.901	38.280	2.621	87.474
Materiale pentru curatenie	20.01.02	0	83.687	141.687	82.730	82.730	82.181	549	152.218
Incalzit, iluminat si forta motrica	20.01.03	0	10.020.305	5.978.574	5.187.375	5.187.375	5.115.009	72.366	5.487.931
Apa, canal si salubritate	20.01.04	0	3.613.613	2.916.472	2.386.226	2.386.226	2.367.815	18.411	2.335.205
Carburanti si lubrifianti	20.01.05	0	1.996.407	1.728.785	1.462.258	1.462.258	1.238.895	223.363	1.143.214
Piese de schimb	20.01.06	0	344.000	432.800	376.153	376.153	242.817	133.336	246.745
Transport	20.01.07	0	26.000	26.000	24.692	24.692	24.674	18	24.582
Posta, telecomunicatii, radio, tv, internet	20.01.08	0	502.360	542.560	368.720	368.720	356.154	12.566	368.160
Materiale si prestari de servicii cu caracter functional	20.01.09	0	8.700.171	4.950.063	4.626.997	4.626.997	4.374.689	252.308	4.587.239
Alte bunuri si servicii pentru intretinere si functionare	20.01.30	0	3.442.158	8.499.750	7.800.977	7.800.977	7.111.141	689.836	8.045.389
Reparatii curente	20.02	0	807.521	1.520.388	1.210.882	1.210.882	1.200.517	10.365	1.389.088
Hrana	20.03	0	637.779	831.779	789.503	789.503	782.571	6.932	770.098
Hrana pentru oameni	20.03.01	0	637.779	831.779	789.503	789.503	782.571	6.932	770.098
Bunuri de natura obiectelor de inventar	20.05	0	893.797	1.126.845	1.001.548	1.001.548	948.333	53.215	477.611
Uniforme si echipament	20.05.01	0	45.250	50.250	8.553	8.553	8.553	0	93.098
Lenjerie si accesorii de pat	20.05.03	0	31.667	25.667	0	0	0	0	12.381
Alte obiecte de inventar	20.05.30	0	816.880	1.050.928	992.995	992.995	939.780	53.215	372.132
Deplasari, detasari, transferari	20.06	0	548.225	757.225	532.241	532.241	517.133	15.108	509.505
Deplasari interne, detasari, transferari	20.06.01	0	348.475	440.975	268.999	268.999	263.873	5.126	265.659
Deplasari in strainatate	20.06.02	0	199.750	316.250	263.242	263.242	253.260	9.982	243.846
Materiale de laborator	20.09	0	89.302	104.302	76.580	76.580	76.580	0	34.995
Cercetare-dezvoltare	20.10	0	14.000	1.000	0	0	0	0	0
Carti, publicatii si materiale documentare	20.11	0	1.022.801	141.802	102.016	102.016	102.016	0	51.010
Pregatire profesionala	20.13	0	77.500	77.500	20.290	20.290	20.290	0	19.560


Denumirea indicatorilor	Cod indicator	Credite de angajament	Credite bugetare		Angajamente bugetare	Angajamente legale	Plati efectuate	Angajamente legate de plati	Cheltuieli efective
			initiale	definitive					
Protectia muncii	20.14	0	152.241	92.241	28.425	28.425	26.374	2.051	23.811
Alte cheltuieli	20.30	0	4.930.332	4.627.517	3.939.501	3.939.501	3.670.085	269.416	2.473.071
Reclama si publicitate	20.30.01	0	40.709	116.986	88.151	88.151	88.151	0	87.946
Protocol si reprezentare	20.30.02	0	5.505	5.505	4.213	4.213	4.213	0	4.213
Prime de asigurare non-viata	20.30.03	0	166.072	169.272	100.054	100.054	100.053	1	117.986
Chirii	20.30.04	0	82.876	92.876	86.363	86.363	86.363	0	86.363
Prestari servicii pentru transmiterea drepturilor	20.30.06	0	30.000	30.000	17.233	17.233	17.233	0	17.365
alte cheltuieli cu bunuri si servicii	20.30.30	0	4.605.170	4.212.878	3.643.487	3.643.487	3.374.072	269.415	2.159.198
TITLUL III DOBANZI	30	0	300.000	300.000	28.679	28.679	28.679	0	28.679
Dobanzi aferente datoriei publice interne	30.01	0	300.000	300.000	28.679	28.679	28.679	0	28.679
Dobanzi aferente creditelor interne garantate	30.01.02	0	300.000	300.000	28.679	28.679	28.679	0	28.679
Titlul VIII PROIECTE CU FINANTARE DIN FONDURI EXTERNE NERAMBURSABILE (FEN) POSTADERARE	56	0	4.500.000	4.500.000	3.328.579	3.328.579	3.108.864	219.715	15.878.179
Programe din Fondul European de Dezvoltare Regionala (FEDR)	56.01	0	0	0	0	0	0	0	12.374.862
Finantarea nationala	56.01.01	0	0	0	0	0	0	0	194.279
Finantarea Uniunii Europene	56.01.02	0	0	0	0	0	0	0	11.858.006
Cheltuieli neeligibile	56.01.03	0	0	0	0	0	0	0	322.577
Programe din Fondul Social European (FSE)	56.02	0	0	0	0	0	0	0	163.795
Finantarea nationala	56.02.01	0	0	0	0	0	0	0	8.001
Finantarea Uniunii Europene	56.02.02	0	0	0	0	0	0	0	153.565
Cheltuieli neeligibile	56.02.03	0	0	0	0	0	0	0	2.229
Alte facilitati si instrumente postaderare	56.16	0	4.500.000	4.500.000	3.328.579	3.328.579	3.108.864	219.715	3.339.522
Finantarea externa nerambursabila *)	56.16.02	0	4.500.000	4.500.000	3.328.579	3.328.579	3.108.864	219.715	3.339.522
TITLUL IX ASISTENTA SOCIALA	57	0	825.000	1.699.735	374.573	374.573	374.573	0	294.280
Ajutoare sociale	57.02	0	825.000	1.699.735	374.573	374.573	374.573	0	294.280
Ajutoare sociale in numerar	57.02.01	0	665.417	1.022.417	329.255	329.255	329.255	0	238.219
Ajutoare sociale in natura	57.02.02	0	159.583	677.318	45.318	45.318	45.318	0	56.061
TITLUL X Proiecte cu finantare din fonduri externe nerambursabile aferente cadrului financiar 2014-2020	58	0	15.000.000	16.050.000	10.166.767	10.166.767	9.752.123	414.644	6.476.339

Denumirea indicatorilor	Cod indicator	Credite de angajament	Credite bugetare		Angajamente bugetare	Angajamente legale	Plati efectuate	Angajamente legale de platit	Cheltuieli efective
			initiale	definitive					
Programe din Fondul European de Dezvoltare Regionala (FEDR)	58.01	0	15.000.000	13.700.000	10.166.767	10.166.767	9.752.123	414.644	6.476.339
Finantarea nationala	58.01.01	0	2.250.000	2.350.000	1.530.059	1.530.059	1.465.063	64.996	956.294
Finantarea externa nerambursabila	58.01.02	0	12.750.000	10.550.000	8.115.223	8.115.223	7.765.575	349.648	5.520.045
Cheltuieli neeligibile	58.01.03	0	0	800.000	521.485	521.485	521.485	0	0
Programe din Fondul Social European (FSE)	58.02	0	0	2.350.000	0	0	0	0	0
Finantarea nationala	58.02.01	0	0	350.000	0	0	0	0	0
Finantarea externa nerambursabila	58.02.02	0	0	1.800.000	0	0	0	0	0
Cheltuieli neeligibile	58.02.03	0	0	200.000	0	0	0	0	0
TITLUL XI ALTE CHELTUIELI	59	0	21.558.278	27.496.916	✓ 23.991.098	23.991.098	23.991.098	✓ 0	23.845.306
Burse	59.01	0	21.558.278	27.496.916	23.991.098	23.991.098	23.991.098	0	23.845.306
CHELTUIELI DE CAPITAL	70	0	9.271.000	12.153.007	✓ 5.841.254	5.841.254	5.586.128	✓ 255.126	9.845.738
TITLUL XIII ACTIVE NEFINANCIARE	71	0	9.271.000	12.153.007	5.841.254	5.841.254	5.586.128	255.126	9.845.738
Active fixe	71.01	0	9.011.000	10.853.007	5.413.118	5.413.118	5.157.992	255.126	8.715.378
Constructii	71.01.01	0	5.260.000	4.940.000	1.871.572	1.871.572	1.748.024	123.548	5.347.263
Masini, echipamente si mijloace de transport	71.01.02	0	3.310.750	5.075.101	3.055.875	3.055.875	2.924.297	131.578	3.203.676
Mobilier, aparatura birotica si alte active corporale	71.01.03	0	230.625	674.331	427.872	427.872	427.872	0	107.599
Alte active fixe	71.01.30	0	209.625	163.575	57.799	57.799	57.799	0	56.840
Reparatii capitale aferente activelor fixe	71.03	0	260.000	1.300.000	428.136	428.136	428.136	0	1.130.360
OPERATIUNI FINANCIARE	79	0	5.000.000	9.000.000	1.538.176	1.538.176	1.538.176	0	0
TITLUL XVII RAMBURSARI DE CREDITE	81	0	5.000.000	9.000.000	✓ 1.538.176	1.538.176	1.538.176	✓ 0	0
Rambursari de credite interne	81.02	0	5.000.000	9.000.000	1.538.176	1.538.176	1.538.176	0	0
Rambursari de credite interne garantate	81.02.01	0	5.000.000	9.000.000	1.538.176	1.538.176	1.538.176	0	0
PLATI EFECTUATE IN ANII PRECEDENTI SI RECUPERATE IN ANUL CURENT	84	0	0	0	-165.131	-165.131	-165.131	✓ 0	0
TITLUL XIX PATI EFECTUATE IN ANII PRECEDENTI SI RECUPERATE IN ANUL CURENT	85	0	0	0	-165.131	-165.131	-165.131	0	0
Plati efectuate in anii precedenti si recuperate in anul curent	85.01	0	0	0	-165.131	-165.131	-165.131	0	0

Denumirea indicatorilor	Cod indicator	Credite de angajament	Credite bugetare		Angajamente bugetare	Angajamente legale	Plati efectuate	Angajamente legale de platit	Cheltuieli efective
			initiale	definitive					
Plăți efectuate în anii precedenți și recuperate în anul curent de alte instituții publice	85.01.03	0	0	0	-162.400	-162.400	-162.400	0	0
Plati efectuate in anii precedenti si recuperate in anul curent aferente fondurilor externe nerambursabile	85.01.05	0	0	0	-2.731	-2.731	-2.731	0	0

Conducatorul institutului

Prof.univ.dr. Simona Sezar



Conducatorul compartimentului financiar-contabil,

Ec.Mic Ionela